

COMUNE DI OFFLAGA

Provincia di Brescia



PIANO DI GOVERNO DEL TERRITORIO

ai sensi della Legge Regionale 11 marzo 2005, n° 12

Modificato in base alle osservazioni accolte e al parere di compatibilità al PTCP

PIANO DELLE REGOLE

R.1.3c - Schede di rilievo dei fabbricati esistenti nei NAF

Faverzano

2011

Adottato con delibera del C.C. n°18
del 23 luglio 2010

Il Sindaco
dott. Giuseppe Ferdinando Moretti

Approvato con delibera del C.C. n°6
del 11 febbraio 2011

Il Responsabile Unico del Procedimento
geom. Romano Girelli

Pubblicato sul B.U.R.L. n°

Il Segretario
dott. Domenico Siciliano

PROGETTISTI

Arch. Pippo Cantarelli, Arch. Nicola Cantarelli



COLLABORATORI

Ing. Elisa Brolli
Arch. Iu. Alessandra Cannavò
Ing. Paolo Volpini

CONSULENTI

Dott. Agr. Diego Balduzzi
Arch. Marco Rosini
Dott. Geol. Marco Daguati





ISOLATO 29

EDIFICIO 1

CARATTERISTICHE COSTRUTTIVE

Numero Piani

Sottotetto

Seminterrato/Interrato

TIPOLOGIA EDILIZIA

Tipologia Storica

Tipologia Moderna

Ed. Ecclesiasastico

Ed. a Cortina

Ed. Pluripiano Singolo

Palazzo Storico

Ed. d'Angolo

Ed. in Linea

Villa Storica

Residenza Agricola Isolata

Residenza Agricola

Casa Padronale

Ed. Prod. Agricolo (fienile)

Ed. Produttivo Agricolo

Ed. a Corte

Ed. Prod. Industriale-Artig.

Casa Singola

Casa Bifamiliare

Casa Plurifamiliare

DESTINAZIONE D'USO

P. Terra

Altri Piani

UTILIZZO

Utilizzato

Non Utilizzato

Costr./Ristr.

Residenza

Piano Terra

Servizi Pubblici

1° Piano

Agricola

2° Piano

Prod. Agricola (1°)

3° Piano

Prod. Industriale(2°)

4° Piano

Commerciale (3°)

Sottotetto

Direzionale (3°)

Ricettivo

Mista

Accessori

COLORE FACCIATA

colore: Beige

EPOCA STORICA

Antecedente al 1811

STATO

Buono

Medio

Basso

ELEMENTI DI PREGIO

PRESCRIZIONI

Ritinteggiatura.

BOX e POSTI AUTO

Esistenti

Non Esistenti

Recuperabili

CATEGORIE D'INTERVENTO

A1

A2

A3

A3*

A4

A5



ISOLATO

EDIFICIO

CARATTERISTICHE COSTRUTTIVE

Numero Piani

Sottotetto

Seminterrato/Interrato

TIPOLOGIA EDILIZIA

Tipologia Storica

Tipologia Moderna

Ed. Ecclesiasico

Ed. a Cortina

Ed. Pluripiano Singolo

Palazzo Storico

Ed. d'Angolo

Ed. in Linea

Villa Storica

Residenza Agricola Isolata

Residenza Agricola

Casa Padronale

Ed. Prod. Agricolo (fienile)

Ed. Produttivo Agricolo

Ed. a Corte

Ed. Prod. Industriale-Artig.

Casa Singola

Casa Bifamiliare

Casa Plurifamiliare

DESTINAZIONE D'USO

P. Terra

Altri Piani

UTILIZZO

Utilizzato

Non Utilizzato

Costr./Ristr.

Residenza

Piano Terra

Servizi Pubblici

1° Piano

Agricola

2° Piano

Prod. Agricola (1°)

3° Piano

Prod. Industriale(2°)

4° Piano

Commerciale (3°)

Sottotetto

Direzionale (3°)

Ricettivo

Mista

Accessori

COLORE FACCIATA

colore:

EPOCA STORICA

STATO

Buono

Medio

Basso

ELEMENTI DI PREGIO

PRESCRIZIONI

Rifacimento dell'intonaco e dello strato di finitura della facciata.

BOX e POSTI AUTO

Esistenti

Non Esistenti

Recuperabili

CATEGORIE D'INTERVENTO

A1

A2

A3

A3*

A4

A5



ISOLATO

EDIFICIO

CARATTERISTICHE COSTRUTTIVE

Numero Piani

Sottotetto

Seminterrato/Interrato

TIPOLOGIA EDILIZIA

Tipologia Storica

Ed. Ecclesastico

Palazzo Storico

Villa Storica

Casa Padronale

Ed. a Corte

Ed. a Cortina

Ed. d'Angolo

Residenza Agricola Isolata

Ed. Prod. Agricolo (fienile)

Tipologia Moderna

Ed. Pluripiano Singolo

Ed. in Linea

Residenza Agricola

Ed. Produttivo Agricolo

Ed. Prod. Industriale-Artig.

Casa Singola

Casa Bifamiliare

Casa Plurifamiliare

DESTINAZIONE D'USO

P. Terra

Altri Piani

UTILIZZO

Utilizzato

Non Utilizzato

Costr./Ristr.

Residenza

Servizi Pubblici

Agricola

Prod. Agricola (1°)

Prod. Industriale(2°)

Commerciale (3°)

Direzionale (3°)

Ricettivo

Mista

Accessori

Piano Terra

1° Piano

2° Piano

3° Piano

4° Piano

Sottotetto

COLORE FACCIATA

colore:

EPOCA STORICA

STATO

Buono

Medio

Basso

ELEMENTI DI PREGIO

PRESCRIZIONI

Rifacimento dell'intonaco e dello strato di finitura della facciata.

BOX e POSTI AUTO

Esistenti

Non Esistenti

Recuperabili

CATEGORIE D'INTERVENTO

A1

A2

A3

A3*

A4

A5



ISOLATO 29

EDIFICIO 4

CARATTERISTICHE COSTRUTTIVE

Numero Piani

Sottotetto

Seminterrato/Interrato

TIPOLOGIA EDILIZIA

Tipologia Storica

Ed. Ecclesiasico

Palazzo Storico

Villa Storica

Casa Padronale

Ed. a Corte

Ed. a Cortina

Ed. d'Angolo

Residenza Agricola Isolata

Ed. Prod. Agricolo (fienile)

Tipologia Moderna

Ed. Pluripiano Singolo

Ed. in Linea

Residenza Agricola

Ed. Produttivo Agricolo

Ed. Prod. Industriale-Artig.

Casa Singola

Casa Bifamiliare

Casa Plurifamiliare

DESTINAZIONE D'USO

P. Terra

Altri Piani

UTILIZZO

Utilizzato

Non Utilizzato

Costr./Ristr.

Residenza

Servizi Pubblici

Agricola

Prod. Agricola (1°)

Prod. Industriale(2°)

Commerciale (3°)

Direzionale (3°)

Ricettivo

Mista

Accessori

Piano Terra

1° Piano

2° Piano

3° Piano

4° Piano

Sottotetto

COLORE FACCIATA

colore:

EPOCA STORICA

STATO

Buono

Medio

Basso

ELEMENTI DI PREGIO

PRESCRIZIONI

Ritinteggiatura.

BOX e POSTI AUTO

Esistenti

Non Esistenti

Recuperabili

CATEGORIE D'INTERVENTO

A1

A2

A3

A3*

A4

A5



ISOLATO 29

EDIFICIO 5

CARATTERISTICHE COSTRUTTIVE

Numero Piani 2

Sottotetto

Seminterrato/Interrato

TIPOLOGIA EDILIZIA

Tipologia Storica

Tipologia Moderna

Ed. Ecclesiastico

Ed. a Cortina

Ed. Pluripiano Singolo

Palazzo Storico

Ed. d'Angolo

Ed. in Linea

Villa Storica

Residenza Agricola Isolata

Residenza Agricola

Casa Padronale

Ed. Prod. Agricolo (fienile)

Ed. Produttivo Agricolo

Ed. a Corte

Ed. Prod. Industriale-Artig.

Casa Singola

Casa Bifamiliare

Casa Plurifamiliare

DESTINAZIONE D'USO

P. Terra

Altri Piani

UTILIZZO

Utilizzato

Non Utilizzato

Costr./Ristr.

Residenza

Piano Terra

Servizi Pubblici

1° Piano

Agricola

2° Piano

Prod. Agricola (1°)

3° Piano

Prod. Industriale(2°)

4° Piano

Commerciale (3°)

Sottotetto

Direzionale (3°)

Ricettivo

Mista

Accessori

COLORE FACCIATA

colore: Grigio

EPOCA STORICA

Antecedente al 1811

STATO

Buono

Medio

Basso

ELEMENTI DI PREGIO

PRESCRIZIONI

Rifacimento dell'intonaco e dello strato di finitura della facciata.

BOX e POSTI AUTO

Esistenti

Non Esistenti

Recuperabili

CATEGORIE D'INTERVENTO

A1

A2

A3

A3*

A4

A5



ISOLATO 29

EDIFICIO 6

CARATTERISTICHE COSTRUTTIVE

Numero Piani 1

Sottotetto

Seminterrato/Interrato

TIPOLOGIA EDILIZIA

Tipologia Storica

Ed. Ecclesiastico

Palazzo Storico

Villa Storica

Casa Padronale

Ed. a Corte

Ed. a Cortina

Ed. d'Angolo

Residenza Agricola Isolata

Ed. Prod. Agricolo (fienile)

Tipologia Moderna

Ed. Pluripiano Singolo

Ed. in Linea

Residenza Agricola

Ed. Produttivo Agricolo

Ed. Prod. Industriale-Artig.

Casa Singola

Casa Bifamiliare

Casa Plurifamiliare

DESTINAZIONE D'USO

P. Terra

Altri Piani

UTILIZZO

Utilizzato

Non Utilizzato

Costr./Ristr.

Residenza

Servizi Pubblici

Agricola

Prod. Agricola (1°)

Prod. Industriale(2°)

Commerciale (3°)

Direzionale (3°)

Ricettivo

Mista

Accessori

Piano Terra

1° Piano

2° Piano

3° Piano

4° Piano

Sottotetto

COLORE FACCIATA

colore: Grigio

EPOCA STORICA

STATO

Buono

Medio

Basso

ELEMENTI DI PREGIO

PRESCRIZIONI

BOX e POSTI AUTO

Esistenti

Non Esistenti

Recuperabili

CATEGORIE D'INTERVENTO

A1

A2

A3

A3*

A4

A5



ISOLATO 29

EDIFICIO 7

CARATTERISTICHE COSTRUTTIVE

Numero Piani 1

Sottotetto

Seminterrato/Interrato

TIPOLOGIA EDILIZIA

Tipologia Storica

Tipologia Moderna

Ed. Ecclesiasico

Ed. a Cortina

Ed. Pluripiano Singolo

Palazzo Storico

Ed. d'Angolo

Ed. in Linea

Villa Storica

Residenza Agricola Isolata

Residenza Agricola

Casa Padronale

Ed. Prod. Agricolo (fienile)

Ed. Produttivo Agricolo

Ed. a Corte

Ed. Prod. Industriale-Artig.

Casa Singola

Casa Bifamiliare

Casa Plurifamiliare

DESTINAZIONE D'USO

P. Terra

Altri Piani

UTILIZZO

Utilizzato

Non Utilizzato

Costr./Ristr.

Residenza

Piano Terra

Servizi Pubblici

1° Piano

Agricola

2° Piano

Prod. Agricola (1°)

3° Piano

Prod. Industriale(2°)

4° Piano

Commerciale (3°)

Sottotetto

Direzionale (3°)

Ricettivo

Mista

Accessori

COLORE FACCIATA

colore: Marrone

EPOCA STORICA

Antecedente al 1931

STATO

Buono

Medio

Basso

ELEMENTI DI PREGIO

Empty text box for elements of value.

PRESCRIZIONI

Empty text box for prescriptions.

BOX e POSTI AUTO

Esistenti

Non Esistenti

Recuperabili

CATEGORIE D'INTERVENTO

A1

A2

A3

A3*

A4

A5



ISOLATO

EDIFICIO

CARATTERISTICHE COSTRUTTIVE

Numero Piani

Sottotetto

Seminterrato/Interrato

TIPOLOGIA EDILIZIA

Tipologia Storica

Ed. Ecclesiastico

Palazzo Storico

Villa Storica

Casa Padronale

Ed. a Corte

Ed. a Cortina

Ed. d'Angolo

Residenza Agricola Isolata

Ed. Prod. Agricolo (fienile)

Tipologia Moderna

Ed. Pluripiano Singolo

Ed. in Linea

Residenza Agricola

Ed. Produttivo Agricolo

Ed. Prod. Industriale-Artig.

Casa Singola

Casa Bifamiliare

Casa Plurifamiliare

DESTINAZIONE D'USO

P. Terra

Altri Piani

UTILIZZO

Utilizzato

Non Utilizzato

Costr./Ristr.

Residenza

Servizi Pubblici

Agricola

Prod. Agricola (1°)

Prod. Industriale(2°)

Commerciale (3°)

Direzionale (3°)

Ricettivo

Mista

Accessori

Piano Terra

1° Piano

2° Piano

3° Piano

4° Piano

Sottotetto

COLORE FACCIATA

colore:

EPOCA STORICA

STATO

Buono

Medio

Basso

ELEMENTI DI PREGIO

PRESCRIZIONI

BOX e POSTI AUTO

Esistenti

Non Esistenti

Recuperabili

CATEGORIE D'INTERVENTO

A1

A2

A3

A3*

A4

A5



ISOLATO 29

EDIFICIO 9

CARATTERISTICHE COSTRUTTIVE

Numero Piani 2

Sottotetto

Seminterrato/Interrato

TIPOLOGIA EDILIZIA

Tipologia Storica

Ed. Ecclesiasico

Palazzo Storico

Villa Storica

Casa Padronale

Ed. a Corte

Ed. a Cortina

Ed. d'Angolo

Residenza Agricola Isolata

Ed. Prod Agricolo (fienile)

Tipologia Moderna

Ed. Pluripiano Singolo

Ed. in Linea

Residenza Agricola

Ed. Produttivo Agricolo

Ed. Prod. Industriale-Artig.

Casa Singola

Casa Bifamiliare

Casa Plurifamiliare

DESTINAZIONE D'USO

P. Terra

Altri Piani

UTILIZZO

Utilizzato

Non Utilizzato

Costr./Ristr.

Residenza

Servizi Pubblici

Agricola

Prod. Agricola (1°)

Prod. Industriale(2°)

Commerciale (3°)

Direzionale (3°)

Ricettivo

Mista

Accessori

Piano Terra

1° Piano

2° Piano

3° Piano

4° Piano

Sottotetto

COLORE FACCIATA

colore: Beige

EPOCA STORICA

Antecedente al 1811

STATO

Buono

Medio

Basso

ELEMENTI DI PREGIO

PRESCRIZIONI

Ritinteggiatura.

BOX e POSTI AUTO

Esistenti

Non Esistenti

Recuperabili

CATEGORIE D'INTERVENTO

A1

A2

A3

A3*

A4

A5



ISOLATO 29

EDIFICIO 10

CARATTERISTICHE COSTRUTTIVE

Numero Piani 2

Sottotetto

Seminterrato/Interrato

TIPOLOGIA EDILIZIA

Tipologia Storica

Ed. Ecclesiasastico

Palazzo Storico

Villa Storica

Casa Padronale

Ed. a Corte

Ed. a Cortina

Ed. d'Angolo

Residenza Agricola Isolata

Ed. Prod. Agricolo (fienile)

Tipologia Moderna

Ed. Pluripiano Singolo

Ed. in Linea

Residenza Agricola

Ed. Produttivo Agricolo

Ed. Prod. Industriale-Artig.

Casa Singola

Casa Bifamiliare

Casa Plurifamiliare

DESTINAZIONE D'USO

P. Terra

Altri Piani

UTILIZZO

Utilizzato

Non Utilizzato

Costr./Ristr.

Residenza

Servizi Pubblici

Agricola

Prod. Agricola (1°)

Prod. Industriale(2°)

Commerciale (3°)

Direzionale (3°)

Ricettivo

Mista

Accessori

Piano Terra

1° Piano

2° Piano

3° Piano

4° Piano

Sottotetto

COLORE FACCIATA

colore: Arancio

EPOCA STORICA

Antecedente al 1852

STATO

Buono

Medio

Basso

ELEMENTI DI PREGIO

PRESCRIZIONI

BOX e POSTI AUTO

Esistenti

Non Esistenti

Recuperabili

CATEGORIE D'INTERVENTO

A1

A2

A3

A3*

A4

A5



ISOLATO 29

EDIFICIO 11

CARATTERISTICHE COSTRUTTIVE

Numero Piani 2

Sottotetto

Seminterrato/Interrato

TIPOLOGIA EDILIZIA

Tipologia Storica

Ed. Ecclesiasico

Palazzo Storico

Villa Storica

Casa Padronale

Ed. a Corte

Ed. a Cortina

Ed. d'Angolo

Residenza Agricola Isolata

Ed. Prod. Agricolo (fienile)

Tipologia Moderna

Ed. Pluripiano Singolo

Ed. in Linea

Residenza Agricola

Ed. Produttivo Agricolo

Ed. Prod. Industriale-Artig.

Casa Singola

Casa Bifamiliare

Casa Plurifamiliare

DESTINAZIONE D'USO

P. Terra

Altri Piani

UTILIZZO

Utilizzato

Non Utilizzato

Costr./Ristr.

Residenza

Servizi Pubblici

Agricola

Prod. Agricola (1°)

Prod. Industriale(2°)

Commerciale (3°)

Direzionale (3°)

Ricettivo

Mista

Accessori

Piano Terra

1° Piano

2° Piano

3° Piano

4° Piano

Sottotetto

COLORE FACCIATA

colore: Arancio

EPOCA STORICA

Antecedente al 1811

STATO

Buono

Medio

Basso

ELEMENTI DI PREGIO

PRESCRIZIONI

Rifacimento dell'intonaco e dello strato di finitura della facciata.

BOX e POSTI AUTO

Esistenti

Non Esistenti

Recuperabili

CATEGORIE D'INTERVENTO

A1

A2

A3

A3*

A4

A5



ISOLATO 29

EDIFICIO 12

CARATTERISTICHE COSTRUTTIVE

Numero Piani 2

Sottotetto

Seminterrato/Interrato

TIPOLOGIA EDILIZIA

Tipologia Storica

Ed. Ecclesiastico

Palazzo Storico

Villa Storica

Casa Padronale

Ed. a Corte

Ed. a Cortina

Ed. d'Angolo

Residenza Agricola Isolata

Ed. Prod. Agricolo (fienile)

Tipologia Moderna

Ed. Pluripiano Singolo

Ed. in Linea

Residenza Agricola

Ed. Produttivo Agricolo

Ed. Prod. Industriale-Artig.

Casa Singola

Casa Bifamiliare

Casa Plurifamiliare

DESTINAZIONE D'USO

P. Terra

Altri Piani

UTILIZZO

Utilizzato

Non Utilizzato

Costr./Ristr.

Residenza

Servizi Pubblici

Agricola

Prod. Agricola (1°)

Prod. Industriale(2°)

Commerciale (3°)

Direzionale (3°)

Ricettivo

Mista

Accessori

Piano Terra

1° Piano

2° Piano

3° Piano

4° Piano

Sottotetto

COLORE FACCIATA

colore: Giallo

EPOCA STORICA

Antecedente al 1931

STATO

Buono

Medio

Basso

ELEMENTI DI PREGIO

PRESCRIZIONI

BOX e POSTI AUTO

Esistenti

Non Esistenti

Recuperabili

CATEGORIE D'INTERVENTO

A1

A2

A3

A3*

A4

A5



ISOLATO 29

EDIFICIO 13

CARATTERISTICHE COSTRUTTIVE

Numero Piani

Sottotetto

Seminterrato/Interrato

TIPOLOGIA EDILIZIA

Tipologia Storica

Ed. Ecclesiasico

Palazzo Storico

Villa Storica

Casa Padronale

Ed. a Corte

Ed. a Cortina

Ed. d'Angolo

Residenza Agricola Isolata

Ed. Prod. Agricolo (fienile)

Tipologia Moderna

Ed. Pluripiano Singolo

Ed. in Linea

Residenza Agricola

Ed. Produttivo Agricolo

Ed. Prod. Industriale-Artig.

Casa Singola

Casa Bifamiliare

Casa Plurifamiliare

DESTINAZIONE D'USO

P. Terra

Altri Piani

UTILIZZO

Utilizzato

Non Utilizzato

Costr./Ristr.

Residenza

Servizi Pubblici

Agricola

Prod. Agricola (1°)

Prod. Industriale(2°)

Commerciale (3°)

Direzionale (3°)

Ricettivo

Mista

Accessori

Piano Terra

1° Piano

2° Piano

3° Piano

4° Piano

Sottotetto

COLORE FACCIATA

colore:

EPOCA STORICA

STATO

Buono

Medio

Basso

ELEMENTI DI PREGIO

PRESCRIZIONI

BOX e POSTI AUTO

Esistenti

Non Esistenti

Recuperabili

CATEGORIE D'INTERVENTO

A1

A2

A3

A3*

A4

A5



ISOLATO

EDIFICIO

CARATTERISTICHE COSTRUTTIVE

Numero Piani

Sottotetto

Seminterrato/Interrato

TIPOLOGIA EDILIZIA

Tipologia Storica

Tipologia Moderna

Ed. Ecclesiasico

Ed. a Cortina

Ed. Pluripiano Singolo

Palazzo Storico

Ed. d'Angolo

Ed. in Linea

Villa Storica

Residenza Agricola Isolata

Residenza Agricola

Casa Padronale

Ed. Prod. Agricolo (fienile)

Ed. Produttivo Agricolo

Ed. a Corte

Ed. Prod. Industriale-Artig.

Casa Singola

Casa Bifamiliare

Casa Plurifamiliare

DESTINAZIONE D'USO

P. Terra

Altri Piani

UTILIZZO

Utilizzato

Non Utilizzato

Costr./Ristr.

Residenza

Piano Terra

Servizi Pubblici

1° Piano

Agricola

2° Piano

Prod. Agricola (1°)

3° Piano

Prod. Industriale(2°)

4° Piano

Commerciale (3°)

Sottotetto

Direzionale (3°)

Ricettivo

Mista

Accessori

COLORE FACCIATA

colore:

EPOCA STORICA

STATO

Buono

Medio

Basso

ELEMENTI DI PREGIO

PRESCRIZIONI

Rifacimento dell'intonaco e dello strato di finitura della facciata.

BOX e POSTI AUTO

Esistenti

Non Esistenti

Recuperabili

CATEGORIE D'INTERVENTO

A1

A2

A3

A3*

A4

A5



ISOLATO

EDIFICIO

CARATTERISTICHE COSTRUTTIVE

Numero Piani

Sottotetto

Seminterrato/Interrato

TIPOLOGIA EDILIZIA

Tipologia Storica

Tipologia Moderna

- Ed. Ecclesiasico
- Palazzo Storico
- Villa Storica
- Casa Padronale
- Ed. a Corte

- Ed. a Cortina
- Ed. d'Angolo
- Residenza Agricola Isolata
- Ed. Prod Agricolo (fienile)

- Ed. Pluripiano Singolo
- Ed. in Linea
- Residenza Agricola
- Ed. Produttivo Agricolo
- Ed. Prod. Industriale-Artig.
- Casa Singola
- Casa Bifamiliare
- Casa Plurifamiliare

DESTINAZIONE D'USO

P. Terra **Altri Piani** **UTILIZZO** **Utilizzato** **Non Utilizzato** **Costr./Ristr.**

Residenza	<input type="checkbox"/>	<input type="checkbox"/>	Piano Terra	<input checked="" type="checkbox"/>	<input type="checkbox"/>	<input type="checkbox"/>
Servizi Pubblici	<input type="checkbox"/>	<input type="checkbox"/>	1° Piano	<input type="checkbox"/>	<input type="checkbox"/>	<input type="checkbox"/>
Agricola	<input type="checkbox"/>	<input type="checkbox"/>	2° Piano	<input type="checkbox"/>	<input type="checkbox"/>	<input type="checkbox"/>
Prod. Agricola (1°)	<input type="checkbox"/>	<input type="checkbox"/>	3° Piano	<input type="checkbox"/>	<input type="checkbox"/>	<input type="checkbox"/>
Prod. Industriale(2°)	<input type="checkbox"/>	<input type="checkbox"/>	4° Piano	<input type="checkbox"/>	<input type="checkbox"/>	<input type="checkbox"/>
Commerciale (3°)	<input type="checkbox"/>	<input type="checkbox"/>	Sottotetto	<input type="checkbox"/>	<input type="checkbox"/>	<input type="checkbox"/>
Direzionale (3°)	<input type="checkbox"/>	<input type="checkbox"/>				
Ricettivo	<input type="checkbox"/>	<input type="checkbox"/>				
Mista	<input type="checkbox"/>	<input type="checkbox"/>				
Accessori	<input checked="" type="checkbox"/>	<input type="checkbox"/>				

COLORE FACCIATA

colore:

EPOCA STORICA

STATO

ELEMENTI DI PREGIO

PRESCRIZIONI

BOX e POSTI AUTO

CATEGORIE D'INTERVENTO

A1 A2 A3 A3* A4 A5



ISOLATO

EDIFICIO

CARATTERISTICHE COSTRUTTIVE

Numero Piani

Sottotetto

Seminterrato/Interrato

TIPOLOGIA EDILIZIA

Tipologia Storica

Ed. Ecclesiasico

Palazzo Storico

Villa Storica

Casa Padronale

Ed. a Corte

Ed. a Cortina

Ed. d'Angolo

Residenza Agricola Isolata

Ed. Prod. Agricolo (fienile)

Tipologia Moderna

Ed. Pluripiano Singolo

Ed. in Linea

Residenza Agricola

Ed. Produttivo Agricolo

Ed. Prod. Industriale-Artig.

Casa Singola

Casa Bifamiliare

Casa Plurifamiliare

DESTINAZIONE D'USO

P. Terra

Altri Piani

UTILIZZO

Utilizzato

Non Utilizzato

Costr./Ristr.

Residenza

Servizi Pubblici

Agricola

Prod. Agricola (1°)

Prod. Industriale(2°)

Commerciale (3°)

Direzionale (3°)

Ricettivo

Mista

Accessori

Piano Terra

1° Piano

2° Piano

3° Piano

4° Piano

Sottotetto

COLORE FACCIATA

colore:

EPOCA STORICA

STATO

Buono

Medio

Basso

ELEMENTI DI PREGIO

PRESCRIZIONI

BOX e POSTI AUTO

Esistenti

Non Esistenti

Recuperabili

CATEGORIE D'INTERVENTO

A1

A2

A3

A3*

A4

A5



ISOLATO 29

EDIFICIO 17

CARATTERISTICHE COSTRUTTIVE

Numero Piani

Sottotetto

Seminterrato/Interrato

TIPOLOGIA EDILIZIA

Tipologia Storica

Ed. Ecclesiasico

Palazzo Storico

Villa Storica

Casa Padronale

Ed. a Corte

Ed. a Cortina

Ed. d'Angolo

Residenza Agricola Isolata

Ed. Prod. Agricolo (fienile)

Tipologia Moderna

Ed. Pluripiano Singolo

Ed. in Linea

Residenza Agricola

Ed. Produttivo Agricolo

Ed. Prod. Industriale-Artig.

Casa Singola

Casa Bifamiliare

Casa Plurifamiliare

DESTINAZIONE D'USO

P. Terra

Altri Piani

UTILIZZO

Utilizzato

Non Utilizzato

Costr./Ristr.

Residenza

Servizi Pubblici

Agricola

Prod. Agricola (1°)

Prod. Industriale(2°)

Commerciale (3°)

Direzionale (3°)

Ricettivo

Mista

Accessori

Piano Terra

1° Piano

2° Piano

3° Piano

4° Piano

Sottotetto

COLORE FACCIATA

colore:

EPOCA STORICA

STATO

Buono

Medio

Basso

ELEMENTI DI PREGIO

PRESCRIZIONI

BOX e POSTI AUTO

Esistenti

Non Esistenti

Recuperabili

CATEGORIE D'INTERVENTO

A1

A2

A3

A3*

A4

A5



ISOLATO

EDIFICIO

CARATTERISTICHE COSTRUTTIVE

Numero Piani

Sottotetto

Seminterrato/Interrato

TIPOLOGIA EDILIZIA

Tipologia Storica

Tipologia Moderna

Ed. Ecclesiasico

Ed. a Cortina

Ed. Pluripiano Singolo

Palazzo Storico

Ed. d'Angolo

Ed. in Linea

Villa Storica

Residenza Agricola Isolata

Residenza Agricola

Casa Padronale

Ed. Prod. Agricolo (fienile)

Ed. Produttivo Agricolo

Ed. a Corte

Ed. Prod. Industriale-Artig.

Casa Singola

Casa Bifamiliare

Casa Plurifamiliare

DESTINAZIONE D'USO

P. Terra

Altri Piani

UTILIZZO

Utilizzato

Non Utilizzato

Costr./Ristr.

Residenza

Piano Terra

Servizi Pubblici

1° Piano

Agricola

2° Piano

Prod. Agricola (1°)

3° Piano

Prod. Industriale(2°)

4° Piano

Commerciale (3°)

Sottotetto

Direzionale (3°)

Ricettivo

Mista

Accessori

COLORE FACCIATA

colore:

EPOCA STORICA

STATO

Buono

Medio

Basso

ELEMENTI DI PREGIO

PRESCRIZIONI

BOX e POSTI AUTO

Esistenti

Non Esistenti

Recuperabili

CATEGORIE D'INTERVENTO

A1

A2

A3

A3*

A4

A5



ISOLATO 29

EDIFICIO 19

CARATTERISTICHE COSTRUTTIVE

Numero Piani

Sottotetto

Seminterrato/Interrato

TIPOLOGIA EDILIZIA

Tipologia Storica

Ed. Ecclesiasastico

Palazzo Storico

Villa Storica

Casa Padronale

Ed. a Corte

Ed. a Cortina

Ed. d'Angolo

Residenza Agricola Isolata

Ed. Prod. Agricolo (fienile)

Tipologia Moderna

Ed. Pluripiano Singolo

Ed. in Linea

Residenza Agricola

Ed. Produttivo Agricolo

Ed. Prod. Industriale-Artig.

Casa Singola

Casa Bifamiliare

Casa Plurifamiliare

DESTINAZIONE D'USO

P. Terra

Altri Piani

UTILIZZO

Utilizzato

Non Utilizzato

Costr./Ristr.

Residenza

Servizi Pubblici

Agricola

Prod. Agricola (1°)

Prod. Industriale(2°)

Commerciale (3°)

Direzionale (3°)

Ricettivo

Mista

Accessori

Piano Terra

1° Piano

2° Piano

3° Piano

4° Piano

Sottotetto

COLORE FACCIATA

colore:

EPOCA STORICA

STATO

Buono

Medio

Basso

ELEMENTI DI PREGIO

PRESCRIZIONI

BOX e POSTI AUTO

Esistenti

Non Esistenti

Recuperabili

CATEGORIE D'INTERVENTO

A1

A2

A3

A3*

A4

A5



ISOLATO

EDIFICIO

CARATTERISTICHE COSTRUTTIVE

Numero Piani

Sottotetto

Seminterrato/Interrato

TIPOLOGIA EDILIZIA

Tipologia Storica

Tipologia Moderna

Ed. Ecclesiasico

Ed. a Cortina

Ed. Pluripiano Singolo

Palazzo Storico

Ed. d'Angolo

Ed. in Linea

Villa Storica

Residenza Agricola Isolata

Residenza Agricola

Casa Padronale

Ed. Prod. Agricolo (fienile)

Ed. Produttivo Agricolo

Ed. a Corte

Ed. Prod. Industriale-Artig.

Casa Singola

Casa Bifamiliare

Casa Plurifamiliare

DESTINAZIONE D'USO

P. Terra

Altri Piani

UTILIZZO

Utilizzato

Non Utilizzato

Costr./Ristr.

Residenza

Piano Terra

Servizi Pubblici

1° Piano

Agricola

2° Piano

Prod. Agricola (1°)

3° Piano

Prod. Industriale(2°)

4° Piano

Commerciale (3°)

Sottotetto

Direzionale (3°)

Ricettivo

Mista

Accessori

COLORE FACCIATA

colore:

EPOCA STORICA

STATO

Buono

Medio

Basso

ELEMENTI DI PREGIO

PRESCRIZIONI

BOX e POSTI AUTO

Esistenti

Non Esistenti

Recuperabili

CATEGORIE D'INTERVENTO

A1

A2

A3

A3*

A4

A5



ISOLATO

EDIFICIO

CARATTERISTICHE COSTRUTTIVE

Numero Piani

Sottotetto

Seminterrato/Interrato

TIPOLOGIA EDILIZIA

Tipologia Storica

Ed. Ecclesiasico

Palazzo Storico

Villa Storica

Casa Padronale

Ed. a Corte

Ed. a Cortina

Ed. d'Angolo

Residenza Agricola Isolata

Ed. Prod. Agricolo (fienile)

Tipologia Moderna

Ed. Pluripiano Singolo

Ed. in Linea

Residenza Agricola

Ed. Produttivo Agricolo

Ed. Prod. Industriale-Artig.

Casa Singola

Casa Bifamiliare

Casa Plurifamiliare

DESTINAZIONE D'USO

P. Terra

Altri Piani

UTILIZZO

Utilizzato

Non Utilizzato

Costr./Ristr.

Residenza

Servizi Pubblici

Agricola

Prod. Agricola (1°)

Prod. Industriale(2°)

Commerciale (3°)

Direzionale (3°)

Ricettivo

Mista

Accessori

Piano Terra

1° Piano

2° Piano

3° Piano

4° Piano

Sottotetto

COLORE FACCIATA

colore:

EPOCA STORICA

STATO

Buono

Medio

Basso

ELEMENTI DI PREGIO

PRESCRIZIONI

BOX e POSTI AUTO

Esistenti

Non Esistenti

Recuperabili

CATEGORIE D'INTERVENTO

A1

A2

A3

A3*

A4

A5



ISOLATO

EDIFICIO

CARATTERISTICHE COSTRUTTIVE

Numero Piani

Sottotetto

Seminterrato/Interrato

TIPOLOGIA EDILIZIA

Tipologia Storica

Ed. Ecclesiasico

Palazzo Storico

Villa Storica

Casa Padronale

Ed. a Corte

Ed. a Cortina

Ed. d'Angolo

Residenza Agricola Isolata

Ed. Prod. Agricolo (fienile)

Tipologia Moderna

Ed. Pluripiano Singolo

Ed. in Linea

Residenza Agricola

Ed. Produttivo Agricolo

Ed. Prod. Industriale-Artig.

Casa Singola

Casa Bifamiliare

Casa Plurifamiliare

DESTINAZIONE D'USO

P. Terra

Altri Piani

UTILIZZO

Utilizzato

Non Utilizzato

Costr./Ristr.

Residenza

Servizi Pubblici

Agricola

Prod. Agricola (1°)

Prod. Industriale(2°)

Commerciale (3°)

Direzionale (3°)

Ricettivo

Mista

Accessori

Piano Terra

1° Piano

2° Piano

3° Piano

4° Piano

Sottotetto

COLORE FACCIATA

colore:

EPOCA STORICA

STATO

Buono

Medio

Basso

ELEMENTI DI PREGIO

PRESCRIZIONI

BOX e POSTI AUTO

Esistenti

Non Esistenti

Recuperabili

CATEGORIE D'INTERVENTO

A1

A2

A3

A3*

A4

A5



ISOLATO 29

EDIFICIO 23

CARATTERISTICHE COSTRUTTIVE

Numero Piani

Sottotetto

Seminterrato/Interrato

TIPOLOGIA EDILIZIA

Tipologia Storica

Tipologia Moderna

Ed. Ecclesiasico

Ed. a Cortina

Ed. Pluripiano Singolo

Palazzo Storico

Ed. d'Angolo

Ed. in Linea

Villa Storica

Residenza Agricola Isolata

Residenza Agricola

Casa Padronale

Ed. Prod. Agricolo (fienile)

Ed. Produttivo Agricolo

Ed. a Corte

Ed. Prod. Industriale-Artig.

Casa Singola

Casa Bifamiliare

Casa Plurifamiliare

DESTINAZIONE D'USO

P. Terra

Altri Piani

UTILIZZO

Utilizzato

Non Utilizzato

Costr./Ristr.

Residenza

Piano Terra

Servizi Pubblici

1° Piano

Agricola

2° Piano

Prod. Agricola (1°)

3° Piano

Prod. Industriale(2°)

4° Piano

Commerciale (3°)

Sottotetto

Direzionale (3°)

Ricettivo

Mista

Accessori

COLORE FACCIATA

colore: laterizi

EPOCA STORICA

STATO

Buono

Medio

Basso

ELEMENTI DI PREGIO

PRESCRIZIONI

BOX e POSTI AUTO

Esistenti

Non Esistenti

Recuperabili

CATEGORIE D'INTERVENTO

A1

A2

A3

A3*

A4

A5



ISOLATO

EDIFICIO

CARATTERISTICHE COSTRUTTIVE

Numero Piani

Sottotetto

Seminterrato/Interrato

TIPOLOGIA EDILIZIA

Tipologia Storica

Tipologia Moderna

Ed. Ecclesiastico

Ed. a Cortina

Ed. Pluripiano Singolo

Palazzo Storico

Ed. d'Angolo

Ed. in Linea

Villa Storica

Residenza Agricola Isolata

Residenza Agricola

Casa Padronale

Ed. Prod. Agricolo (fienile)

Ed. Produttivo Agricolo

Ed. a Corte

Ed. Prod. Industriale-Artig.

Casa Singola

Casa Bifamiliare

Casa Plurifamiliare

DESTINAZIONE D'USO

P. Terra

Altri Piani

UTILIZZO

Utilizzato

Non Utilizzato

Costr./Ristr.

Residenza

Piano Terra

Servizi Pubblici

1° Piano

Agricola

2° Piano

Prod. Agricola (1°)

3° Piano

Prod. Industriale(2°)

4° Piano

Commerciale (3°)

Sottotetto

Direzionale (3°)

Ricettivo

Mista

Accessori

COLORE FACCIATA

colore:

EPOCA STORICA

STATO

Buono

Medio

Basso

ELEMENTI DI PREGIO

PRESCRIZIONI

BOX e POSTI AUTO

Esistenti

Non Esistenti

Recuperabili

CATEGORIE D'INTERVENTO

A1


A2

A3

A3*

A4

A5



ISOLATO

EDIFICIO

CARATTERISTICHE COSTRUTTIVE

Numero Piani

Sottotetto

Seminterrato/Interrato

TIPOLOGIA EDILIZIA

Tipologia Storica

Tipologia Moderna

- Ed. Ecclesastico
- Palazzo Storico
- Villa Storica
- Casa Padronale
- Ed. a Corte

- Ed. a Cortina
- Ed. d'Angolo
- Residenza Agricola Isolata
- Ed. Prod. Agricolo (fienile)

- Ed. Pluripiano Singolo
- Ed. in Linea
- Residenza Agricola
- Ed. Produttivo Agricolo
- Ed. Prod. Industriale-Artig.
- Casa Singola
- Casa Bifamiliare
- Casa Plurifamiliare

DESTINAZIONE D'USO

	P. Terra	Altri Piani	UTILIZZO	Utilizzato	Non Utilizzato	Costr./Ristr.
--	----------	-------------	----------	------------	----------------	---------------

- | | | | | | | |
|-----------------------|-------------------------------------|--------------------------|-------------|--------------------------|-------------------------------------|--------------------------|
| Residenza | <input type="checkbox"/> | <input type="checkbox"/> | Piano Terra | <input type="checkbox"/> | <input checked="" type="checkbox"/> | <input type="checkbox"/> |
| Servizi Pubblici | <input type="checkbox"/> | <input type="checkbox"/> | 1° Piano | <input type="checkbox"/> | <input type="checkbox"/> | <input type="checkbox"/> |
| Agricola | <input type="checkbox"/> | <input type="checkbox"/> | 2° Piano | <input type="checkbox"/> | <input type="checkbox"/> | <input type="checkbox"/> |
| Prod. Agricola (1°) | <input type="checkbox"/> | <input type="checkbox"/> | 3° Piano | <input type="checkbox"/> | <input type="checkbox"/> | <input type="checkbox"/> |
| Prod. Industriale(2°) | <input type="checkbox"/> | <input type="checkbox"/> | 4° Piano | <input type="checkbox"/> | <input type="checkbox"/> | <input type="checkbox"/> |
| Commerciale (3°) | <input type="checkbox"/> | <input type="checkbox"/> | Sottotetto | <input type="checkbox"/> | <input type="checkbox"/> | <input type="checkbox"/> |
| Direzionale (3°) | <input type="checkbox"/> | <input type="checkbox"/> | | | | |
| Ricettivo | <input type="checkbox"/> | <input type="checkbox"/> | | | | |
| Mista | <input type="checkbox"/> | <input type="checkbox"/> | | | | |
| Accessori | <input checked="" type="checkbox"/> | <input type="checkbox"/> | | | | |

COLORE FACCIATA

colore:

EPOCA STORICA

STATO

Buono

Medio

Basso

ELEMENTI DI PREGIO

PRESCRIZIONI

BOX e POSTI AUTO

Esistenti

Non Esistenti

Recuperabili

CATEGORIE D'INTERVENTO

- A1 A2 A3 A3* A4 A5



ISOLATO

EDIFICIO

CARATTERISTICHE COSTRUTTIVE

Numero Piani

Sottotetto

Seminterrato/Interrato

TIPOLOGIA EDILIZIA

Tipologia Storica

Ed. Ecclesiasico

Palazzo Storico

Villa Storica

Casa Padronale

Ed. a Corte

Ed. a Cortina

Ed. d'Angolo

Residenza Agricola Isolata

Ed. Prod. Agricolo (fienile)

Tipologia Moderna

Ed. Pluripiano Singolo

Ed. in Linea

Residenza Agricola

Ed. Produttivo Agricolo

Ed. Prod. Industriale-Artig.

Casa Singola

Casa Bifamiliare

Casa Plurifamiliare

DESTINAZIONE D'USO

P. Terra

Altri Piani

UTILIZZO

Utilizzato

Non Utilizzato

Costr./Ristr.

Residenza

Servizi Pubblici

Agricola

Prod. Agricola (1°)

Prod. Industriale(2°)

Commerciale (3°)

Direzionale (3°)

Ricettivo

Mista

Accessori

Piano Terra

1° Piano

2° Piano

3° Piano

4° Piano

Sottotetto

COLORE FACCIATA

colore:

EPOCA STORICA

STATO

Buono

Medio

Basso

ELEMENTI DI PREGIO

PRESCRIZIONI

BOX e POSTI AUTO

Esistenti

Non Esistenti

Recuperabili

CATEGORIE D'INTERVENTO

A1

A2

A3

A3*

A4

A5



ISOLATO

EDIFICIO

CARATTERISTICHE COSTRUTTIVE

Numero Piani

Sottotetto

Seminterrato/Interrato

TIPOLOGIA EDILIZIA

Tipologia Storica

Ed. Ecclesiasatico

Palazzo Storico

Villa Storica

Casa Padronale

Ed. a Corte

Ed. a Cortina

Ed. d'Angolo

Residenza Agricola Isolata

Ed. Prod. Agricolo (fienile)

Tipologia Moderna

Ed. Pluripiano Singolo

Ed. in Linea

Residenza Agricola

Ed. Produttivo Agricolo

Ed. Prod. Industriale-Artig.

Casa Singola

Casa Bifamiliare

Casa Plurifamiliare

DESTINAZIONE D'USO

P. Terra

Altri Piani

UTILIZZO

Utilizzato

Non Utilizzato

Costr./Ristr.

Residenza

Servizi Pubblici

Agricola

Prod. Agricola (1°)

Prod. Industriale(2°)

Commerciale (3°)

Direzionale (3°)

Ricettivo

Mista

Accessori

Piano Terra

1° Piano

2° Piano

3° Piano

4° Piano

Sottotetto

COLORE FACCIATA

colore:

EPOCA STORICA

STATO

Buono

Medio

Basso

ELEMENTI DI PREGIO

PRESCRIZIONI

BOX e POSTI AUTO

Esistenti

Non Esistenti

Recuperabili

CATEGORIE D'INTERVENTO

A1

A2

A3

A3*

A4

A5



ISOLATO

EDIFICIO

CARATTERISTICHE COSTRUTTIVE

Numero Piani

Sottotetto

Seminterrato/Interrato

TIPOLOGIA EDILIZIA

Tipologia Storica

Tipologia Moderna

Ed. Ecclesiastico

Ed. a Cortina

Ed. Pluripiano Singolo

Palazzo Storico

Ed. d'Angolo

Ed. in Linea

Villa Storica

Residenza Agricola Isolata

Residenza Agricola

Casa Padronale

Ed. Prod. Agricolo (fienile)

Ed. Produttivo Agricolo

Ed. a Corte

Ed. Prod. Industriale-Artig.

Casa Singola

Casa Bifamiliare

Casa Plurifamiliare

DESTINAZIONE D'USO

P. Terra

Altri Piani

UTILIZZO

Utilizzato

Non Utilizzato

Costr./Ristr.

Residenza

Piano Terra

Servizi Pubblici

1° Piano

Agricola

2° Piano

Prod. Agricola (1°)

3° Piano

Prod. Industriale(2°)

4° Piano

Commerciale (3°)

Sottotetto

Direzionale (3°)

Ricettivo

Mista

Accessori

COLORE FACCIATA

colore:

EPOCA STORICA

STATO

Buono

Medio

Basso

ELEMENTI DI PREGIO

PRESCRIZIONI

BOX e POSTI AUTO

Esistenti

Non Esistenti

Recuperabili

CATEGORIE D'INTERVENTO

A1

A2

A3

A3*

A4

A5



ISOLATO

EDIFICIO

CARATTERISTICHE COSTRUTTIVE

Numero Piani

Sottotetto

Seminterrato/Interrato

TIPOLOGIA EDILIZIA

Tipologia Storica

Tipologia Moderna

Ed. Ecclesiasico

Ed. a Cortina

Ed. Pluripiano Singolo

Palazzo Storico

Ed. d'Angolo

Ed. in Linea

Villa Storica

Residenza Agricola Isolata

Residenza Agricola

Casa Padronale

Ed. Prod. Agricolo (fienile)

Ed. Produttivo Agricolo

Ed. a Corte

Ed. Prod. Industriale-Artig.

Casa Singola

Casa Bifamiliare

Casa Plurifamiliare

DESTINAZIONE D'USO

P. Terra

Altri Piani

UTILIZZO

Utilizzato

Non Utilizzato

Costr./Ristr.

Residenza

Piano Terra

Servizi Pubblici

1° Piano

Agricola

2° Piano

Prod. Agricola (1°)

3° Piano

Prod. Industriale(2°)

4° Piano

Commerciale (3°)

Sottotetto

Direzionale (3°)

Ricettivo

Mista

Accessori

COLORE FACCIATA

colore:

EPOCA STORICA

STATO

Buono

Medio

Basso

ELEMENTI DI PREGIO

PRESCRIZIONI

BOX e POSTI AUTO

Esistenti

Non Esistenti

Recuperabili

CATEGORIE D'INTERVENTO

A1

A2

A3

A3*

A4

A5



ISOLATO

EDIFICIO

CARATTERISTICHE COSTRUTTIVE

Numero Piani

Sottotetto

Seminterrato/Interrato

TIPOLOGIA EDILIZIA

Tipologia Storica

Tipologia Moderna

- Ed. Ecclesiasico
- Palazzo Storico
- Villa Storica
- Casa Padronale
- Ed. a Corte

- Ed. a Cortina
- Ed. d'Angolo
- Residenza Agricola Isolata
- Ed. Prod Agricolo (fienile)

- Ed. Pluripiano Singolo
- Ed. in Linea
- Residenza Agricola
- Ed. Produttivo Agricolo
- Ed. Prod. Industriale-Artig.
- Casa Singola
- Casa Bifamiliare
- Casa Plurifamiliare

DESTINAZIONE D'USO

UTILIZZO P. Terra Altri Piani Utilizzato Non Utilizzato Costr./Ristr.

	P. Terra	Altri Piani	UTILIZZO	Utilizzato	Non Utilizzato	Costr./Ristr.
Residenza	<input type="checkbox"/>	<input type="checkbox"/>	Piano Terra	<input checked="" type="checkbox"/>	<input type="checkbox"/>	<input type="checkbox"/>
Servizi Pubblici	<input type="checkbox"/>	<input type="checkbox"/>	1° Piano	<input type="checkbox"/>	<input type="checkbox"/>	<input type="checkbox"/>
Agricola	<input type="checkbox"/>	<input type="checkbox"/>	2° Piano	<input type="checkbox"/>	<input type="checkbox"/>	<input type="checkbox"/>
Prod. Agricola (1°)	<input type="checkbox"/>	<input type="checkbox"/>	3° Piano	<input type="checkbox"/>	<input type="checkbox"/>	<input type="checkbox"/>
Prod. Industriale(2°)	<input type="checkbox"/>	<input type="checkbox"/>	4° Piano	<input type="checkbox"/>	<input type="checkbox"/>	<input type="checkbox"/>
Commerciale (3°)	<input type="checkbox"/>	<input type="checkbox"/>	Sottotetto	<input type="checkbox"/>	<input type="checkbox"/>	<input type="checkbox"/>
Direzionale (3°)	<input type="checkbox"/>	<input type="checkbox"/>				
Ricettivo	<input type="checkbox"/>	<input type="checkbox"/>				
Mista	<input type="checkbox"/>	<input type="checkbox"/>				
Accessori	<input checked="" type="checkbox"/>	<input type="checkbox"/>				

COLORE FACCIATA

colore:

EPOCA STORICA

STATO

Buono Medio Basso

ELEMENTI DI PREGIO

PRESCRIZIONI

BOX e POSTI AUTO

Esistenti Non Esistenti Recuperabili

CATEGORIE D'INTERVENTO

A1 A2 A3 A3* A4 A5



ISOLATO 30

EDIFICIO 1

CARATTERISTICHE COSTRUTTIVE

Numero Piani 2

Sottotetto

Seminterrato/Interrato

TIPOLOGIA EDILIZIA

Tipologia Storica

Ed. Ecclesiastico

Palazzo Storico

Villa Storica

Casa Padronale

Ed. a Corte

Ed. a Cortina

Ed. d'Angolo

Residenza Agricola Isolata

Ed. Prod. Agricolo (fienile)

Tipologia Moderna

Ed. Pluripiano Singolo

Ed. in Linea

Residenza Agricola

Ed. Produttivo Agricolo

Ed. Prod. Industriale-Artig.

Casa Singola

Casa Bifamiliare

Casa Plurifamiliare

DESTINAZIONE D'USO

P. Terra

Altri Piani

UTILIZZO

Utilizzato

Non Utilizzato

Costr./Ristr.

Residenza

Servizi Pubblici

Agricola

Prod. Agricola (1°)

Prod. Industriale(2°)

Commerciale (3°)

Direzionale (3°)

Ricettivo

Mista

Accessori

Piano Terra

1° Piano

2° Piano

3° Piano

4° Piano

Sottotetto

COLORE FACCIATA

colore: Arancio

EPOCA STORICA

Antecedente al 1898

STATO

Buono

Medio

Basso

ELEMENTI DI PREGIO

PRESCRIZIONI

BOX e POSTI AUTO

Esistenti

Non Esistenti

Recuperabili

CATEGORIE D'INTERVENTO

A1

A2

A3

A3*

A4

A5



ISOLATO

EDIFICIO

CARATTERISTICHE COSTRUTTIVE

Numero Piani

Sottotetto

Seminterrato/Interrato

TIPOLOGIA EDILIZIA

Tipologia Storica

Ed. Ecclesiastico

Palazzo Storico

Villa Storica

Casa Padronale

Ed. a Corte

Ed. a Cortina

Ed. d'Angolo

Residenza Agricola Isolata

Ed. Prod. Agricolo (fienile)

Tipologia Moderna

Ed. Pluripiano Singolo

Ed. in Linea

Residenza Agricola

Ed. Produttivo Agricolo

Ed. Prod. Industriale-Artig.

Casa Singola

Casa Bifamiliare

Casa Plurifamiliare

DESTINAZIONE D'USO

P. Terra

Altri Piani

UTILIZZO

Utilizzato

Non Utilizzato

Costr./Ristr.

Residenza

Servizi Pubblici

Agricola

Prod. Agricola (1°)

Prod. Industriale(2°)

Commerciale (3°)

Direzionale (3°)

Ricettivo

Mista

Accessori

Piano Terra

1° Piano

2° Piano

3° Piano

4° Piano

Sottotetto

COLORE FACCIATA

colore:

EPOCA STORICA

STATO

Buono

Medio

Basso

ELEMENTI DI PREGIO

PRESCRIZIONI

BOX e POSTI AUTO

Esistenti

Non Esistenti

Recuperabili

CATEGORIE D'INTERVENTO

A1

A2

A3

A3*

A4

A5



ISOLATO

EDIFICIO

CARATTERISTICHE COSTRUTTIVE

Numero Piani

Sottotetto

Seminterrato/Interrato

TIPOLOGIA EDILIZIA

Tipologia Storica

Ed. Ecclesiasico

Palazzo Storico

Villa Storica

Casa Padronale

Ed. a Corte

Ed. a Cortina

Ed. d'Angolo

Residenza Agricola Isolata

Ed. Prod. Agricolo (fienile)

Tipologia Moderna

Ed. Pluripiano Singolo

Ed. in Linea

Residenza Agricola

Ed. Produttivo Agricolo

Ed. Prod. Industriale-Artig.

Casa Singola

Casa Bifamiliare

Casa Plurifamiliare

DESTINAZIONE D'USO

P. Terra

Altri Piani

UTILIZZO

Utilizzato

Non Utilizzato

Costr./Ristr.

Residenza

Servizi Pubblici

Agricola

Prod. Agricola (1°)

Prod. Industriale(2°)

Commerciale (3°)

Direzionale (3°)

Ricettivo

Mista

Accessori

Piano Terra

1° Piano

2° Piano

3° Piano

4° Piano

Sottotetto

COLORE FACCIATA

colore:

EPOCA STORICA

STATO

Buono

Medio

Basso

ELEMENTI DI PREGIO

PRESCRIZIONI

BOX e POSTI AUTO

Esistenti

Non Esistenti

Recuperabili

CATEGORIE D'INTERVENTO

A1

A2

A3

A3*

A4

A5



ISOLATO 30

EDIFICIO 4

CARATTERISTICHE COSTRUTTIVE

Numero Piani 1

Sottotetto

Seminterrato/Interrato

TIPOLOGIA EDILIZIA

Tipologia Storica

Tipologia Moderna

Ed. Ecclesiastico

Ed. a Cortina

Ed. Pluripiano Singolo

Palazzo Storico

Ed. d'Angolo

Ed. in Linea

Villa Storica

Residenza Agricola Isolata

Residenza Agricola

Casa Padronale

Ed. Prod. Agricolo (fienile)

Ed. Produttivo Agricolo

Ed. a Corte

Ed. Prod. Industriale-Artig.

Casa Singola

Casa Bifamiliare

Casa Plurifamiliare

DESTINAZIONE D'USO

P. Terra

Altri Piani

UTILIZZO

Utilizzato

Non Utilizzato

Costr./Ristr.

Residenza

Piano Terra

Servizi Pubblici

1° Piano

Agricola

2° Piano

Prod. Agricola (1°)

3° Piano

Prod. Industriale(2°)

4° Piano

Commerciale (3°)

Sottotetto

Direzionale (3°)

Ricettivo

Mista

Accessori

COLORE FACCIATA

colore: Arancio

EPOCA STORICA

STATO

Buono

Medio

Basso

ELEMENTI DI PREGIO

PRESCRIZIONI

BOX e POSTI AUTO

Esistenti

Non Esistenti

Recuperabili

CATEGORIE D'INTERVENTO

A1

A2

A3

A3*

A4

A5



ISOLATO

EDIFICIO

CARATTERISTICHE COSTRUTTIVE

Numero Piani

Sottotetto

Seminterrato/Interrato

TIPOLOGIA EDILIZIA

Tipologia Storica

Ed. Ecclesiasico

Palazzo Storico

Villa Storica

Casa Padronale

Ed. a Corte

Ed. a Cortina

Ed. d'Angolo

Residenza Agricola Isolata

Ed. Prod. Agricolo (fienile)

Tipologia Moderna

Ed. Pluripiano Singolo

Ed. in Linea

Residenza Agricola

Ed. Produttivo Agricolo

Ed. Prod. Industriale-Artig.

Casa Singola

Casa Bifamiliare

Casa Plurifamiliare

DESTINAZIONE D'USO

P. Terra

Altri Piani

UTILIZZO

Utilizzato

Non Utilizzato

Costr./Ristr.

Residenza

Servizi Pubblici

Agricola

Prod. Agricola (1°)

Prod. Industriale(2°)

Commerciale (3°)

Direzionale (3°)

Ricettivo

Mista

Accessori

Piano Terra

1° Piano

2° Piano

3° Piano

4° Piano

Sottotetto

COLORE FACCIATA

colore:

EPOCA STORICA

STATO

Buono

Medio

Basso

ELEMENTI DI PREGIO

PRESCRIZIONI

BOX e POSTI AUTO

Esistenti

Non Esistenti

Recuperabili

CATEGORIE D'INTERVENTO

A1

A2

A3

A3*

A4

A5



ISOLATO

EDIFICIO

CARATTERISTICHE COSTRUTTIVE

Numero Piani

Sottotetto

Seminterrato/Interrato

TIPOLOGIA EDILIZIA

Tipologia Storica

Ed. Ecclesiasico

Palazzo Storico

Villa Storica

Casa Padronale

Ed. a Corte

Ed. a Cortina

Ed. d'Angolo

Residenza Agricola Isolata

Ed. Prod. Agricolo (fienile)

Tipologia Moderna

Ed. Pluripiano Singolo

Ed. in Linea

Residenza Agricola

Ed. Produttivo Agricolo

Ed. Prod. Industriale-Artig.

Casa Singola

Casa Bifamiliare

Casa Plurifamiliare

DESTINAZIONE D'USO

P. Terra

Altri Piani

UTILIZZO

Utilizzato

Non Utilizzato

Costr./Ristr.

Residenza

Servizi Pubblici

Agricola

Prod. Agricola (1°)

Prod. Industriale(2°)

Commerciale (3°)

Direzionale (3°)

Ricettivo

Mista

Accessori

Piano Terra

1° Piano

2° Piano

3° Piano

4° Piano

Sottotetto

COLORE FACCIATA

colore:

EPOCA STORICA

STATO

Buono

Medio

Basso

ELEMENTI DI PREGIO

PRESCRIZIONI

BOX e POSTI AUTO

Esistenti

Non Esistenti

Recuperabili

CATEGORIE D'INTERVENTO

A1

A2

A3

A3*

A4

A5



ISOLATO

EDIFICIO

CARATTERISTICHE COSTRUTTIVE

Numero Piani

Sottotetto

Seminterrato/Interrato

TIPOLOGIA EDILIZIA

Tipologia Storica

Tipologia Moderna

Ed. Ecclesiasastico

Ed. a Cortina

Ed. Pluripiano Singolo

Palazzo Storico

Ed. d'Angolo

Ed. in Linea

Villa Storica

Residenza Agricola Isolata

Residenza Agricola

Casa Padronale

Ed. Prod. Agricolo (fienile)

Ed. Produttivo Agricolo

Ed. a Corte

Ed. Prod. Industriale-Artig.

Casa Singola

Casa Bifamiliare

Casa Plurifamiliare

DESTINAZIONE D'USO

P. Terra

Altri Piani

UTILIZZO

Utilizzato

Non Utilizzato

Costr./Ristr.

Residenza

Piano Terra

Servizi Pubblici

1° Piano

Agricola

2° Piano

Prod. Agricola (1°)

3° Piano

Prod. Industriale(2°)

4° Piano

Commerciale (3°)

Sottotetto

Direzionale (3°)

Ricettivo

Mista

Accessori

COLORE FACCIATA

colore:

EPOCA STORICA

STATO

Buono

Medio

Basso

ELEMENTI DI PREGIO

PRESCRIZIONI

BOX e POSTI AUTO

Esistenti

Non Esistenti

Recuperabili

CATEGORIE D'INTERVENTO

A1

A2

A3

A3*

A4

A5



ISOLATO

EDIFICIO

CARATTERISTICHE COSTRUTTIVE

Numero Piani

Sottotetto

Seminterrato/Interrato

TIPOLOGIA EDILIZIA

Tipologia Storica

Ed. Ecclesiasico

Palazzo Storico

Villa Storica

Casa Padronale

Ed. a Corte

Ed. a Cortina

Ed. d'Angolo

Residenza Agricola Isolata

Ed. Prod. Agricolo (fienile)

Tipologia Moderna

Ed. Pluripiano Singolo

Ed. in Linea

Residenza Agricola

Ed. Produttivo Agricolo

Ed. Prod. Industriale-Artig.

Casa Singola

Casa Bifamiliare

Casa Plurifamiliare

DESTINAZIONE D'USO

P. Terra

Altri Piani

UTILIZZO

Utilizzato

Non Utilizzato

Costr./Ristr.

Residenza

Servizi Pubblici

Agricola

Prod. Agricola (1°)

Prod. Industriale(2°)

Commerciale (3°)

Direzionale (3°)

Ricettivo

Mista

Accessori

Piano Terra

1° Piano

2° Piano

3° Piano

4° Piano

Sottotetto

COLORE FACCIATA

colore:

EPOCA STORICA

STATO

Buono

Medio

Basso

ELEMENTI DI PREGIO

PRESCRIZIONI

BOX e POSTI AUTO

Esistenti

Non Esistenti

Recuperabili

CATEGORIE D'INTERVENTO

A1

A2

A3

A3*

A4

A5



ISOLATO 30

EDIFICIO 9

CARATTERISTICHE COSTRUTTIVE

Numero Piani 1

Sottotetto

Seminterrato/Interrato

TIPOLOGIA EDILIZIA

Tipologia Storica

Ed. Ecclesiasico

Palazzo Storico

Villa Storica

Casa Padronale

Ed. a Corte

Ed. a Cortina

Ed. d'Angolo

Residenza Agricola Isolata

Ed. Prod. Agricolo (fienile)

Tipologia Moderna

Ed. Pluripiano Singolo

Ed. in Linea

Residenza Agricola

Ed. Produttivo Agricolo

Ed. Prod. Industriale-Artig.

Casa Singola

Casa Bifamiliare

Casa Plurifamiliare

DESTINAZIONE D'USO

P. Terra

Altri Piani

UTILIZZO

Utilizzato

Non Utilizzato

Costr./Ristr.

Residenza

Servizi Pubblici

Agricola

Prod. Agricola (1°)

Prod. Industriale(2°)

Commerciale (3°)

Direzionale (3°)

Ricettivo

Mista

Accessori

Piano Terra

1° Piano

2° Piano

3° Piano

4° Piano

Sottotetto

COLORE FACCIATA

colore: Bianco

EPOCA STORICA

Antecedente al 1898

STATO

Buono

Medio

Basso

ELEMENTI DI PREGIO

PRESCRIZIONI

BOX e POSTI AUTO

Esistenti

Non Esistenti

Recuperabili

CATEGORIE D'INTERVENTO

A1

A2

A3

A3*

A4

A5



ISOLATO

EDIFICIO

CARATTERISTICHE COSTRUTTIVE

Numero Piani

Sottotetto

Seminterrato/Interrato

TIPOLOGIA EDILIZIA

Tipologia Storica

Ed. Ecclesiasico

Palazzo Storico

Villa Storica

Casa Padronale

Ed. a Corte

Ed. a Cortina

Ed. d'Angolo

Residenza Agricola Isolata

Ed. Prod. Agricolo (fienile)

Tipologia Moderna

Ed. Pluripiano Singolo

Ed. in Linea

Residenza Agricola

Ed. Produttivo Agricolo

Ed. Prod. Industriale-Artig.

Casa Singola

Casa Bifamiliare

Casa Plurifamiliare

DESTINAZIONE D'USO

P. Terra

Altri Piani

UTILIZZO

Utilizzato

Non Utilizzato

Costr./Ristr.

Residenza

Servizi Pubblici

Agricola

Prod. Agricola (1°)

Prod. Industriale(2°)

Commerciale (3°)

Direzionale (3°)

Ricettivo

Mista

Accessori

Piano Terra

1° Piano

2° Piano

3° Piano

4° Piano

Sottotetto

COLORE FACCIATA

colore:

EPOCA STORICA

STATO

Buono

Medio

Basso

ELEMENTI DI PREGIO

PRESCRIZIONI

BOX e POSTI AUTO

Esistenti

Non Esistenti

Recuperabili

CATEGORIE D'INTERVENTO

A1

A2

A3

A3*

A4

A5



ISOLATO 30

EDIFICIO 11

CARATTERISTICHE COSTRUTTIVE

Numero Piani 1

Sottotetto

Seminterrato/Interrato

TIPOLOGIA EDILIZIA

Tipologia Storica

Ed. Ecclesiastico

Palazzo Storico

Villa Storica

Casa Padronale

Ed. a Corte

Ed. a Cortina

Ed. d'Angolo

Residenza Agricola Isolata

Ed. Prod. Agricolo (fienile)

Tipologia Moderna

Ed. Pluripiano Singolo

Ed. in Linea

Residenza Agricola

Ed. Produttivo Agricolo

Ed. Prod. Industriale-Artig.

Casa Singola

Casa Bifamiliare

Casa Plurifamiliare

DESTINAZIONE D'USO

P. Terra

Altri Piani

UTILIZZO

Utilizzato

Non Utilizzato

Costr./Ristr.

Residenza

Servizi Pubblici

Agricola

Prod. Agricola (1°)

Prod. Industriale(2°)

Commerciale (3°)

Direzionale (3°)

Ricettivo

Mista

Accessori

Piano Terra

1° Piano

2° Piano

3° Piano

4° Piano

Sottotetto

COLORE FACCIATA

colore: Verde

EPOCA STORICA

Antecedente al 1931

STATO

Buono

Medio

Basso

ELEMENTI DI PREGIO

PRESCRIZIONI

BOX e POSTI AUTO

Esistenti

Non Esistenti

Recuperabili

CATEGORIE D'INTERVENTO

A1

A2

A3

A3*

A4

A5



ISOLATO 30

EDIFICIO 12

CARATTERISTICHE COSTRUTTIVE

Numero Piani 2

Sottotetto

Seminterrato/Interrato

TIPOLOGIA EDILIZIA

Tipologia Storica

Ed. Ecclesiasastico

Palazzo Storico

Villa Storica

Casa Padronale

Ed. a Corte

Ed. a Cortina

Ed. d'Angolo

Residenza Agricola Isolata

Ed. Prod. Agricolo (fienile)

Tipologia Moderna

Ed. Pluripiano Singolo

Ed. in Linea

Residenza Agricola

Ed. Produttivo Agricolo

Ed. Prod. Industriale-Artig.

Casa Singola

Casa Bifamiliare

Casa Plurifamiliare

DESTINAZIONE D'USO

P. Terra

Altri Piani

UTILIZZO

Utilizzato

Non Utilizzato

Costr./Ristr.

Residenza

Servizi Pubblici

Agricola

Prod. Agricola (1°)

Prod. Industriale(2°)

Commerciale (3°)

Direzionale (3°)

Ricettivo

Mista

Accessori

Piano Terra

1° Piano

2° Piano

3° Piano

4° Piano

Sottotetto

COLORE FACCIATA

colore: Grigio

EPOCA STORICA

STATO

Buono

Medio

Basso

ELEMENTI DI PREGIO

PRESCRIZIONI

BOX e POSTI AUTO

Esistenti

Non Esistenti

Recuperabili

CATEGORIE D'INTERVENTO

A1

A2

A3

A3*

A4

A5



ISOLATO

EDIFICIO

CARATTERISTICHE COSTRUTTIVE

Numero Piani

Sottotetto

Seminterrato/Interrato

TIPOLOGIA EDILIZIA

Tipologia Storica

Tipologia Moderna

Ed. Ecclesiasastico

Ed. a Cortina

Ed. Pluripiano Singolo

Palazzo Storico

Ed. d'Angolo

Ed. in Linea

Villa Storica

Residenza Agricola Isolata

Residenza Agricola

Casa Padronale

Ed. Prod. Agricolo (fienile)

Ed. Produttivo Agricolo

Ed. a Corte

Ed. Prod. Industriale-Artig.

Casa Singola

Casa Bifamiliare

Casa Plurifamiliare

DESTINAZIONE D'USO

P. Terra

Altri Piani

UTILIZZO

Utilizzato

Non Utilizzato

Costr./Ristr.

Residenza

Piano Terra

Servizi Pubblici

1° Piano

Agricola

2° Piano

Prod. Agricola (1°)

3° Piano

Prod. Industriale(2°)

4° Piano

Commerciale (3°)

Sottotetto

Direzionale (3°)

Ricettivo

Mista

Accessori

COLORE FACCIATA

colore:

EPOCA STORICA

STATO

Buono

Medio

Basso

ELEMENTI DI PREGIO

PRESCRIZIONI

BOX e POSTI AUTO

Esistenti

Non Esistenti

Recuperabili

CATEGORIE D'INTERVENTO

A1 A2 A3 A3* A4 A5



ISOLATO 31

EDIFICIO 1

CARATTERISTICHE COSTRUTTIVE

Numero Piani 2

Sottotetto

Seminterrato/Interrato

TIPOLOGIA EDILIZIA

Tipologia Storica

Tipologia Moderna

Ed. Ecclesiasico

Ed. a Cortina

Ed. Pluripiano Singolo

Palazzo Storico

Ed. d'Angolo

Ed. in Linea

Villa Storica

Residenza Agricola Isolata

Residenza Agricola

Casa Padronale

Ed. Prod. Agricolo (fienile)

Ed. Produttivo Agricolo

Ed. a Corte

Ed. Prod. Industriale-Artig.

Casa Singola

Casa Bifamiliare

Casa Plurifamiliare

DESTINAZIONE D'USO

P. Terra

Altri Piani

UTILIZZO

Utilizzato

Non Utilizzato

Costr./Ristr.

Residenza

Piano Terra

Servizi Pubblici

1° Piano

Agricola

2° Piano

Prod. Agricola (1°)

3° Piano

Prod. Industriale(2°)

4° Piano

Commerciale (3°)

Sottotetto

Direzionale (3°)

Ricettivo

Mista

Accessori

COLORE FACCIATA

colore: Giallo

EPOCA STORICA

Antecedente al 1931

STATO

Buono

Medio

Basso

ELEMENTI DI PREGIO

Colonne, loggia.

PRESCRIZIONI

Ritinteggiatura.

BOX e POSTI AUTO

Esistenti

Non Esistenti

Recuperabili

CATEGORIE D'INTERVENTO

A1

A2

A3

A3*

A4

A5



ISOLATO

EDIFICIO

CARATTERISTICHE COSTRUTTIVE

Numero Piani

Sottotetto

Seminterrato/Interrato

TIPOLOGIA EDILIZIA

Tipologia Storica

Ed. Ecclesiasico

Palazzo Storico

Villa Storica

Casa Padronale

Ed. a Corte

Ed. a Cortina

Ed. d'Angolo

Residenza Agricola Isolata

Ed. Prod. Agricolo (fienile)

Tipologia Moderna

Ed. Pluripiano Singolo

Ed. in Linea

Residenza Agricola

Ed. Produttivo Agricolo

Ed. Prod. Industriale-Artig.

Casa Singola

Casa Bifamiliare

Casa Plurifamiliare

DESTINAZIONE D'USO

P. Terra

Altri Piani

UTILIZZO

Utilizzato

Non Utilizzato

Costr./Ristr.

Residenza

Servizi Pubblici

Agricola

Prod. Agricola (1°)

Prod. Industriale(2°)

Commerciale (3°)

Direzionale (3°)

Ricettivo

Mista

Accessori

Piano Terra

1° Piano

2° Piano

3° Piano

4° Piano

Sottotetto

COLORE FACCIATA

colore:

EPOCA STORICA

STATO

Buono

Medio

Basso

ELEMENTI DI PREGIO

PRESCRIZIONI

BOX e POSTI AUTO

Esistenti

Non Esistenti

Recuperabili

CATEGORIE D'INTERVENTO

A1

A2

A3

A3*

A4

A5



ISOLATO 31

EDIFICIO 3

CARATTERISTICHE COSTRUTTIVE

Numero Piani 2

Sottotetto

Seminterrato/Interrato

TIPOLOGIA EDILIZIA

Tipologia Storica

Ed. Ecclesiastico

Palazzo Storico

Villa Storica

Casa Padronale

Ed. a Corte

Ed. a Cortina

Ed. d'Angolo

Residenza Agricola Isolata

Ed. Prod. Agricolo (fienile)

Tipologia Moderna

Ed. Pluripiano Singolo

Ed. in Linea

Residenza Agricola

Ed. Produttivo Agricolo

Ed. Prod. Industriale-Artig.

Casa Singola

Casa Bifamiliare

Casa Plurifamiliare

DESTINAZIONE D'USO

P. Terra

Altri Piani

UTILIZZO

Utilizzato

Non Utilizzato

Costr./Ristr.

Residenza

Servizi Pubblici

Agricola

Prod. Agricola (1°)

Prod. Industriale(2°)

Commerciale (3°)

Direzionale (3°)

Ricettivo

Mista

Accessori

Piano Terra

1° Piano

2° Piano

3° Piano

4° Piano

Sottotetto

COLORE FACCIATA

colore: Grigio

EPOCA STORICA

Antecedente al 1931

STATO

Buono

Medio

Basso

ELEMENTI DI PREGIO

Empty text box for elements of value.

PRESCRIZIONI

Empty text box for prescriptions.

BOX e POSTI AUTO

Esistenti

Non Esistenti

Recuperabili

CATEGORIE D'INTERVENTO

A1

A2

A3

A3*

A4

A5



ISOLATO 31

EDIFICIO 4

CARATTERISTICHE COSTRUTTIVE

Numero Piani 2

Sottotetto

Seminterrato/Interrato

TIPOLOGIA EDILIZIA

Tipologia Storica

Tipologia Moderna

Ed. Ecclesiastico

Ed. a Cortina

Ed. Pluripiano Singolo

Palazzo Storico

Ed. d'Angolo

Ed. in Linea

Villa Storica

Residenza Agricola Isolata

Residenza Agricola

Casa Padronale

Ed. Prod. Agricolo (fienile)

Ed. Produttivo Agricolo

Ed. a Corte

Ed. Prod. Industriale-Artig.

Casa Singola

Casa Bifamiliare

Casa Plurifamiliare

DESTINAZIONE D'USO

P. Terra

Altri Piani

UTILIZZO

Utilizzato

Non Utilizzato

Costr./Ristr.

Residenza

Piano Terra

Servizi Pubblici

1° Piano

Agricola

2° Piano

Prod. Agricola (1°)

3° Piano

Prod. Industriale(2°)

4° Piano

Commerciale (3°)

Sottotetto

Direzionale (3°)

Ricettivo

Mista

Accessori

COLORE FACCIATA

colore: Bianco

EPOCA STORICA

Antecedente al 1898

STATO

Buono

Medio

Basso

ELEMENTI DI PREGIO

PRESCRIZIONI

Ritinteggiatura.

BOX e POSTI AUTO

Esistenti

Non Esistenti

Recuperabili

CATEGORIE D'INTERVENTO

A1

A2

A3

A3*

A4

A5



ISOLATO 31

EDIFICIO 5

CARATTERISTICHE COSTRUTTIVE

Numero Piani

Sottotetto

Seminterrato/Interrato

TIPOLOGIA EDILIZIA

Tipologia Storica

Tipologia Moderna

Ed. Ecclesiasico

Ed. a Cortina

Ed. Pluripiano Singolo

Palazzo Storico

Ed. d'Angolo

Ed. in Linea

Villa Storica

Residenza Agricola Isolata

Residenza Agricola

Casa Padronale

Ed. Prod. Agricolo (fienile)

Ed. Produttivo Agricolo

Ed. a Corte

Ed. Prod. Industriale-Artig.

Casa Singola

Casa Bifamiliare

Casa Plurifamiliare

DESTINAZIONE D'USO

P. Terra

Altri Piani

UTILIZZO

Utilizzato

Non Utilizzato

Costr./Ristr.

Residenza

Piano Terra

Servizi Pubblici

1° Piano

Agricola

2° Piano

Prod. Agricola (1°)

3° Piano

Prod. Industriale(2°)

4° Piano

Commerciale (3°)

Sottotetto

Direzionale (3°)

Ricettivo

Mista

Accessori

COLORE FACCIATA

colore:

EPOCA STORICA

STATO

Buono

Medio

Basso

ELEMENTI DI PREGIO

PRESCRIZIONI

BOX e POSTI AUTO

Esistenti

Non Esistenti

Recuperabili

CATEGORIE D'INTERVENTO

A1 A2 A3 A3* A4 A5



ISOLATO 31

EDIFICIO 6

CARATTERISTICHE COSTRUTTIVE

Numero Piani

Sottotetto

Seminterrato/Interrato

TIPOLOGIA EDILIZIA

Tipologia Storica

Ed. Ecclesiasatico

Palazzo Storico

Villa Storica

Casa Padronale

Ed. a Corte

Ed. a Cortina

Ed. d'Angolo

Residenza Agricola Isolata

Ed. Prod. Agricolo (fienile)

Tipologia Moderna

Ed. Pluripiano Singolo

Ed. in Linea

Residenza Agricola

Ed. Produttivo Agricolo

Ed. Prod. Industriale-Artig.

Casa Singola

Casa Bifamiliare

Casa Plurifamiliare

DESTINAZIONE D'USO

P. Terra

Altri Piani

UTILIZZO

Utilizzato

Non Utilizzato

Costr./Ristr.

Residenza

Servizi Pubblici

Agricola

Prod. Agricola (1°)

Prod. Industriale(2°)

Commerciale (3°)

Direzionale (3°)

Ricettivo

Mista

Accessori

Piano Terra

1° Piano

2° Piano

3° Piano

4° Piano

Sottotetto

COLORE FACCIATA

colore: Marrone

EPOCA STORICA

STATO

Buono

Medio

Basso

ELEMENTI DI PREGIO

PRESCRIZIONI

BOX e POSTI AUTO

Esistenti

Non Esistenti

Recuperabili

CATEGORIE D'INTERVENTO

A1

A2

A3

A3*

A4

A5



ISOLATO 31

EDIFICIO 7

CARATTERISTICHE COSTRUTTIVE

Numero Piani 1

Sottotetto

Seminterrato/Interrato

TIPOLOGIA EDILIZIA

Tipologia Storica

Tipologia Moderna

Ed. Ecclesiasico

Ed. a Cortina

Ed. Pluripiano Singolo

Palazzo Storico

Ed. d'Angolo

Ed. in Linea

Villa Storica

Residenza Agricola Isolata

Residenza Agricola

Casa Padronale

Ed. Prod. Agricolo (fienile)

Ed. Produttivo Agricolo

Ed. a Corte

Ed. Prod. Industriale-Artig.

Casa Singola

Casa Bifamiliare

Casa Plurifamiliare

DESTINAZIONE D'USO

P. Terra

Altri Piani

UTILIZZO

Utilizzato

Non Utilizzato

Costr./Ristr.

Residenza

Piano Terra

Servizi Pubblici

1° Piano

Agricola

2° Piano

Prod. Agricola (1°)

3° Piano

Prod. Industriale(2°)

4° Piano

Commerciale (3°)

Sottotetto

Direzionale (3°)

Ricettivo

Mista

Accessori

COLORE FACCIATA

colore: Grigio

EPOCA STORICA

STATO

Buono

Medio

Basso

ELEMENTI DI PREGIO

Empty text box for elements of value.

PRESCRIZIONI

Empty text box for prescriptions.

BOX e POSTI AUTO

Esistenti

Non Esistenti

Recuperabili

CATEGORIE D'INTERVENTO

A1

A2

A3

A3*

A4

A5



ISOLATO

EDIFICIO

CARATTERISTICHE COSTRUTTIVE

Numero Piani

Sottotetto

Seminterrato/Interrato

TIPOLOGIA EDILIZIA

Tipologia Storica

Tipologia Moderna

Ed. Ecclesiasico

Ed. a Cortina

Ed. Pluripiano Singolo

Palazzo Storico

Ed. d'Angolo

Ed. in Linea

Villa Storica

Residenza Agricola Isolata

Residenza Agricola

Casa Padronale

Ed. Prod. Agricolo (fienile)

Ed. Produttivo Agricolo

Ed. a Corte

Ed. Prod. Industriale-Artig.

Casa Singola

Casa Bifamiliare

Casa Plurifamiliare

DESTINAZIONE D'USO

P. Terra

Altri Piani

UTILIZZO

Utilizzato

Non Utilizzato

Costr./Ristr.

Residenza

Piano Terra

Servizi Pubblici

1° Piano

Agricola

2° Piano

Prod. Agricola (1°)

3° Piano

Prod. Industriale(2°)

4° Piano

Commerciale (3°)

Sottotetto

Direzionale (3°)

Ricettivo

Mista

Accessori

COLORE FACCIATA

colore:

EPOCA STORICA

STATO

Buono

Medio

Basso

ELEMENTI DI PREGIO

PRESCRIZIONI

BOX e POSTI AUTO

Esistenti

Non Esistenti

Recuperabili

CATEGORIE D'INTERVENTO

A1

A2

A3

A3*

A4

A5



ISOLATO 31

EDIFICIO 9

CARATTERISTICHE COSTRUTTIVE

Numero Piani 1

Sottotetto

Seminterrato/Interrato

TIPOLOGIA EDILIZIA

Tipologia Storica

Tipologia Moderna

- Ed. Ecclesiasico
- Palazzo Storico
- Villa Storica
- Casa Padronale
- Ed. a Corte

- Ed. a Cortina
- Ed. d'Angolo
- Residenza Agricola Isolata
- Ed. Prod Agricolo (fienile)

- Ed. Pluripiano Singolo
- Ed. in Linea
- Residenza Agricola
- Ed. Produttivo Agricolo
- Ed. Prod. Industriale-Artig.
- Casa Singola
- Casa Bifamiliare
- Casa Plurifamiliare

DESTINAZIONE D'USO

P. Terra Altri Piani **UTILIZZO** Utilizzato Non Utilizzato Costr./Ristr.

Residenza	<input checked="" type="checkbox"/>	<input type="checkbox"/>	Piano Terra	<input checked="" type="checkbox"/>	<input type="checkbox"/>	<input type="checkbox"/>
Servizi Pubblici	<input type="checkbox"/>	<input type="checkbox"/>	1° Piano	<input type="checkbox"/>	<input type="checkbox"/>	<input type="checkbox"/>
Agricola	<input type="checkbox"/>	<input type="checkbox"/>	2° Piano	<input type="checkbox"/>	<input type="checkbox"/>	<input type="checkbox"/>
Prod. Agricola (1°)	<input type="checkbox"/>	<input type="checkbox"/>	3° Piano	<input type="checkbox"/>	<input type="checkbox"/>	<input type="checkbox"/>
Prod. Industriale(2°)	<input type="checkbox"/>	<input type="checkbox"/>	4° Piano	<input type="checkbox"/>	<input type="checkbox"/>	<input type="checkbox"/>
Commerciale (3°)	<input type="checkbox"/>	<input type="checkbox"/>	Sottotetto	<input type="checkbox"/>	<input type="checkbox"/>	<input type="checkbox"/>
Direzionale (3°)	<input type="checkbox"/>	<input type="checkbox"/>				
Ricettivo	<input type="checkbox"/>	<input type="checkbox"/>				
Mista	<input type="checkbox"/>	<input type="checkbox"/>				
Accessori	<input type="checkbox"/>	<input type="checkbox"/>				

COLORE FACCIATA

colore: Rosa

EPOCA STORICA

STATO

Buono Medio Basso

ELEMENTI DI PREGIO

PRESCRIZIONI

Ritinteggiatura.

BOX e POSTI AUTO

Esistenti Non Esistenti Recuperabili

CATEGORIE D'INTERVENTO

A1 A2 A3 A3* A4 A5



ISOLATO

EDIFICIO

CARATTERISTICHE COSTRUTTIVE

Numero Piani

Sottotetto

Seminterrato/Interrato

TIPOLOGIA EDILIZIA

Tipologia Storica

Tipologia Moderna

- Ed. Ecclesiastico
- Palazzo Storico
- Villa Storica
- Casa Padronale
- Ed. a Corte

- Ed. a Cortina
- Ed. d'Angolo
- Residenza Agricola Isolata
- Ed. Prod. Agricolo (fienile)

- Ed. Pluripiano Singolo
- Ed. in Linea
- Residenza Agricola
- Ed. Produttivo Agricolo
- Ed. Prod. Industriale-Artig.
- Casa Singola
- Casa Bifamiliare
- Casa Plurifamiliare

DESTINAZIONE D'USO

UTILIZZO P. Terra Altri Piani Utilizzato Non Utilizzato Costr./Ristr.

	P. Terra	Altri Piani	UTILIZZO	Utilizzato	Non Utilizzato	Costr./Ristr.
Residenza	<input type="checkbox"/>	<input type="checkbox"/>	Piano Terra	<input checked="" type="checkbox"/>	<input type="checkbox"/>	<input type="checkbox"/>
Servizi Pubblici	<input type="checkbox"/>	<input type="checkbox"/>	1° Piano	<input type="checkbox"/>	<input type="checkbox"/>	<input type="checkbox"/>
Agricola	<input type="checkbox"/>	<input type="checkbox"/>	2° Piano	<input type="checkbox"/>	<input type="checkbox"/>	<input type="checkbox"/>
Prod. Agricola (1°)	<input type="checkbox"/>	<input type="checkbox"/>	3° Piano	<input type="checkbox"/>	<input type="checkbox"/>	<input type="checkbox"/>
Prod. Industriale(2°)	<input type="checkbox"/>	<input type="checkbox"/>	4° Piano	<input type="checkbox"/>	<input type="checkbox"/>	<input type="checkbox"/>
Commerciale (3°)	<input type="checkbox"/>	<input type="checkbox"/>	Sottotetto	<input type="checkbox"/>	<input type="checkbox"/>	<input type="checkbox"/>
Direzionale (3°)	<input type="checkbox"/>	<input type="checkbox"/>				
Ricettivo	<input type="checkbox"/>	<input type="checkbox"/>				
Mista	<input type="checkbox"/>	<input type="checkbox"/>				
Accessori	<input checked="" type="checkbox"/>	<input type="checkbox"/>				

COLORE FACCIATA

colore:

EPOCA STORICA

STATO

Buono Medio Basso

ELEMENTI DI PREGIO

PRESCRIZIONI

BOX e POSTI AUTO

Esistenti Non Esistenti Recuperabili

CATEGORIE D'INTERVENTO

A1 A2 A3 A3* A4 A5



ISOLATO 31

EDIFICIO 11

CARATTERISTICHE COSTRUTTIVE

Numero Piani 2

Sottotetto

Seminterrato/Interrato

TIPOLOGIA EDILIZIA

Tipologia Storica

Tipologia Moderna

Ed. Ecclesiastico

Ed. a Cortina

Ed. Pluripiano Singolo

Palazzo Storico

Ed. d'Angolo

Ed. in Linea

Villa Storica

Residenza Agricola Isolata

Residenza Agricola

Casa Padronale

Ed. Prod. Agricolo (fienile)

Ed. Produttivo Agricolo

Ed. a Corte

Ed. Prod. Industriale-Artig.

Casa Singola

Casa Bifamiliare

Casa Plurifamiliare

DESTINAZIONE D'USO

P. Terra

Altri Piani

UTILIZZO

Utilizzato

Non Utilizzato

Costr./Ristr.

Residenza

Piano Terra

Servizi Pubblici

1° Piano

Agricola

2° Piano

Prod. Agricola (1°)

3° Piano

Prod. Industriale(2°)

4° Piano

Commerciale (3°)

Sottotetto

Direzionale (3°)

Ricettivo

Mista

Accessori

COLORE FACCIATA

colore: Rosa

EPOCA STORICA

Antecedente al 1931

STATO

Buono

Medio

Basso

ELEMENTI DI PREGIO

PRESCRIZIONI

BOX e POSTI AUTO

Esistenti

Non Esistenti

Recuperabili

CATEGORIE D'INTERVENTO

A1

A2

A3

A3*

A4

A5



ISOLATO

EDIFICIO

CARATTERISTICHE COSTRUTTIVE

Numero Piani

Sottotetto

Seminterrato/Interrato

TIPOLOGIA EDILIZIA

Tipologia Storica

Ed. Ecclesiasico

Palazzo Storico

Villa Storica

Casa Padronale

Ed. a Corte

Ed. a Cortina

Ed. d'Angolo

Residenza Agricola Isolata

Ed. Prod. Agricolo (fienile)

Tipologia Moderna

Ed. Pluripiano Singolo

Ed. in Linea

Residenza Agricola

Ed. Produttivo Agricolo

Ed. Prod. Industriale-Artig.

Casa Singola

Casa Bifamiliare

Casa Plurifamiliare

DESTINAZIONE D'USO

P. Terra

Altri Piani

UTILIZZO

Utilizzato

Non Utilizzato

Costr./Ristr.

Residenza

Servizi Pubblici

Agricola

Prod. Agricola (1°)

Prod. Industriale(2°)

Commerciale (3°)

Direzionale (3°)

Ricettivo

Mista

Accessori

Piano Terra

1° Piano

2° Piano

3° Piano

4° Piano

Sottotetto

COLORE FACCIATA

colore:

EPOCA STORICA

STATO

Buono

Medio

Basso

ELEMENTI DI PREGIO

PRESCRIZIONI

BOX e POSTI AUTO

Esistenti

Non Esistenti

Recuperabili

CATEGORIE D'INTERVENTO

A1

A2

A3

A3*

A4

A5



ISOLATO 31

EDIFICIO 13

CARATTERISTICHE COSTRUTTIVE

Numero Piani

Sottotetto

Seminterrato/Interrato

TIPOLOGIA EDILIZIA

Tipologia Storica

Ed. Ecclesiasico

Palazzo Storico

Villa Storica

Casa Padronale

Ed. a Corte

Ed. a Cortina

Ed. d'Angolo

Residenza Agricola Isolata

Ed. Prod. Agricolo (fienile)

Tipologia Moderna

Ed. Pluripiano Singolo

Ed. in Linea

Residenza Agricola

Ed. Produttivo Agricolo

Ed. Prod. Industriale-Artig.

Casa Singola

Casa Bifamiliare

Casa Plurifamiliare

DESTINAZIONE D'USO

P. Terra

Altri Piani

UTILIZZO

Utilizzato

Non Utilizzato

Costr./Ristr.

Residenza

Servizi Pubblici

Agricola

Prod. Agricola (1°)

Prod. Industriale(2°)

Commerciale (3°)

Direzionale (3°)

Ricettivo

Mista

Accessori

Piano Terra

1° Piano

2° Piano

3° Piano

4° Piano

Sottotetto

COLORE FACCIATA

colore:

EPOCA STORICA

STATO

Buono

Medio

Basso

ELEMENTI DI PREGIO

PRESCRIZIONI

BOX e POSTI AUTO

Esistenti

Non Esistenti

Recuperabili

CATEGORIE D'INTERVENTO

A1

A2

A3

A3*

A4

A5



ISOLATO 31

EDIFICIO 14

CARATTERISTICHE COSTRUTTIVE

Numero Piani 2

Sottotetto

Seminterrato/Interrato

TIPOLOGIA EDILIZIA

Tipologia Storica

Ed. Ecclesiastico

Palazzo Storico

Villa Storica

Casa Padronale

Ed. a Corte

Ed. a Cortina

Ed. d'Angolo

Residenza Agricola Isolata

Ed. Prod. Agricolo (fienile)

Tipologia Moderna

Ed. Pluripiano Singolo

Ed. in Linea

Residenza Agricola

Ed. Produttivo Agricolo

Ed. Prod. Industriale-Artig.

Casa Singola

Casa Bifamiliare

Casa Plurifamiliare

DESTINAZIONE D'USO

P. Terra

Altri Piani

UTILIZZO

Utilizzato

Non Utilizzato

Costr./Ristr.

Residenza

Servizi Pubblici

Agricola

Prod. Agricola (1°)

Prod. Industriale(2°)

Commerciale (3°)

Direzionale (3°)

Ricettivo

Mista

Accessori

Piano Terra

1° Piano

2° Piano

3° Piano

4° Piano

Sottotetto

COLORE FACCIATA

colore: Marrone

EPOCA STORICA

Antecedente al 1811

STATO

Buono

Medio

Basso

ELEMENTI DI PREGIO

PRESCRIZIONI

Ritinteggiatura.

BOX e POSTI AUTO

Esistenti

Non Esistenti

Recuperabili

CATEGORIE D'INTERVENTO

A1

A2

A3

A3*

A4

A5



ISOLATO

EDIFICIO

CARATTERISTICHE COSTRUTTIVE

Numero Piani

Sottotetto

Seminterrato/Interrato

TIPOLOGIA EDILIZIA

Tipologia Storica

Ed. Ecclesiasico

Palazzo Storico

Villa Storica

Casa Padronale

Ed. a Corte

Ed. a Cortina

Ed. d'Angolo

Residenza Agricola Isolata

Ed. Prod Agricolo (fienile)

Tipologia Moderna

Ed. Pluripiano Singolo

Ed. in Linea

Residenza Agricola

Ed. Produttivo Agricolo

Ed. Prod. Industriale-Artig.

Casa Singola

Casa Bifamiliare

Casa Plurifamiliare

DESTINAZIONE D'USO

P. Terra

Altri Piani

UTILIZZO

Utilizzato

Non Utilizzato

Costr./Ristr.

Residenza

Servizi Pubblici

Agricola

Prod. Agricola (1°)

Prod. Industriale(2°)

Commerciale (3°)

Direzionale (3°)

Ricettivo

Mista

Accessori

Piano Terra

1° Piano

2° Piano

3° Piano

4° Piano

Sottotetto

COLORE FACCIATA

colore:

EPOCA STORICA

STATO

Buono

Medio

Basso

ELEMENTI DI PREGIO

PRESCRIZIONI

Ritinteggiatura.

BOX e POSTI AUTO

Esistenti

Non Esistenti

Recuperabili

CATEGORIE D'INTERVENTO

A1

A2

A3

A3*

A4

A5



ISOLATO 31

EDIFICIO 16

CARATTERISTICHE COSTRUTTIVE

Numero Piani

Sottotetto

Seminterrato/Interrato

TIPOLOGIA EDILIZIA

Tipologia Storica

Tipologia Moderna

Ed. Ecclesiasico

Ed. a Cortina

Ed. Pluripiano Singolo

Palazzo Storico

Ed. d'Angolo

Ed. in Linea

Villa Storica

Residenza Agricola Isolata

Residenza Agricola

Casa Padronale

Ed. Prod. Agricolo (fienile)

Ed. Produttivo Agricolo

Ed. a Corte

Ed. Prod. Industriale-Artig.

Casa Singola

Casa Bifamiliare

Casa Plurifamiliare

DESTINAZIONE D'USO

P. Terra

Altri Piani

UTILIZZO

Utilizzato

Non Utilizzato

Costr./Ristr.

Residenza

Piano Terra

Servizi Pubblici

1° Piano

Agricola

2° Piano

Prod. Agricola (1°)

3° Piano

Prod. Industriale(2°)

4° Piano

Commerciale (3°)

Sottotetto

Direzionale (3°)

Ricettivo

Mista

Accessori

COLORE FACCIATA

colore:

EPOCA STORICA

STATO

Buono

Medio

Basso

ELEMENTI DI PREGIO

PRESCRIZIONI

BOX e POSTI AUTO

Esistenti

Non Esistenti

Recuperabili

CATEGORIE D'INTERVENTO

A1


A2

A3

A3*

A4

A5



ISOLATO 31

EDIFICIO 17

CARATTERISTICHE COSTRUTTIVE

Numero Piani

Sottotetto

Seminterrato/Interrato

TIPOLOGIA EDILIZIA

Tipologia Storica

Ed. Ecclesiasico

Palazzo Storico

Villa Storica

Casa Padronale

Ed. a Corte

Ed. a Cortina

Ed. d'Angolo

Residenza Agricola Isolata

Ed. Prod. Agricolo (fienile)

Tipologia Moderna

Ed. Pluripiano Singolo

Ed. in Linea

Residenza Agricola

Ed. Produttivo Agricolo

Ed. Prod. Industriale-Artig.

Casa Singola

Casa Bifamiliare

Casa Plurifamiliare

DESTINAZIONE D'USO

P. Terra

Altri Piani

UTILIZZO

Utilizzato

Non Utilizzato

Costr./Ristr.

Residenza

Servizi Pubblici

Agricola

Prod. Agricola (1°)

Prod. Industriale(2°)

Commerciale (3°)

Direzionale (3°)

Ricettivo

Mista

Accessori

Piano Terra

1° Piano

2° Piano

3° Piano

4° Piano

Sottotetto

COLORE FACCIATA

colore:

EPOCA STORICA

STATO

Buono

Medio

Basso

ELEMENTI DI PREGIO

PRESCRIZIONI

BOX e POSTI AUTO

Esistenti

Non Esistenti

Recuperabili

CATEGORIE D'INTERVENTO

A1

A2

A3

A3*

A4

A5



ISOLATO

EDIFICIO

CARATTERISTICHE COSTRUTTIVE

Numero Piani

Sottotetto

Seminterrato/Interrato

TIPOLOGIA EDILIZIA

Tipologia Storica

Ed. Ecclesiastico

Palazzo Storico

Villa Storica

Casa Padronale

Ed. a Corte

Ed. a Cortina

Ed. d'Angolo

Residenza Agricola Isolata

Ed. Prod. Agricolo (fienile)

Tipologia Moderna

Ed. Pluripiano Singolo

Ed. in Linea

Residenza Agricola

Ed. Produttivo Agricolo

Ed. Prod. Industriale-Artig.

Casa Singola

Casa Bifamiliare

Casa Plurifamiliare

DESTINAZIONE D'USO

P. Terra

Altri Piani

UTILIZZO

Utilizzato

Non Utilizzato

Costr./Ristr.

Residenza

Servizi Pubblici

Agricola

Prod. Agricola (1°)

Prod. Industriale(2°)

Commerciale (3°)

Direzionale (3°)

Ricettivo

Mista

Accessori

Piano Terra

1° Piano

2° Piano

3° Piano

4° Piano

Sottotetto

COLORE FACCIATA

colore:

EPOCA STORICA

STATO

Buono

Medio

Basso

ELEMENTI DI PREGIO

PRESCRIZIONI

BOX e POSTI AUTO

Esistenti

Non Esistenti

Recuperabili

CATEGORIE D'INTERVENTO

A1

A2

A3

A3*

A4

A5



ISOLATO 31

EDIFICIO 19

CARATTERISTICHE COSTRUTTIVE

Numero Piani 2

Sottotetto

Seminterrato/Interrato

TIPOLOGIA EDILIZIA

Tipologia Storica

Ed. Ecclesiasico

Palazzo Storico

Villa Storica

Casa Padronale

Ed. a Corte

Ed. a Cortina

Ed. d'Angolo

Residenza Agricola Isolata

Ed. Prod Agricolo (fienile)

Tipologia Moderna

Ed. Pluripiano Singolo

Ed. in Linea

Residenza Agricola

Ed. Produttivo Agricolo

Ed. Prod. Industriale-Artig.

Casa Singola

Casa Bifamiliare

Casa Plurifamiliare

DESTINAZIONE D'USO

P. Terra Altri Piani

UTILIZZO

Utilizzato

Non Utilizzato

Costr./Ristr.

Residenza

Servizi Pubblici

Agricola

Prod. Agricola (1°)

Prod. Industriale(2°)

Commerciale (3°)

Direzionale (3°)

Ricettivo

Mista

Accessori

Piano Terra

1° Piano

2° Piano

3° Piano

4° Piano

Sottotetto

COLORE FACCIATA

colore: laterizi

EPOCA STORICA

Antecedente al 1811

STATO

Buono

Medio

Basso

ELEMENTI DI PREGIO

PRESCRIZIONI

BOX e POSTI AUTO

Esistenti

Non Esistenti

Recuperabili

CATEGORIE D'INTERVENTO

A1

A2

A3

A3*

A4

A5



ISOLATO

EDIFICIO

CARATTERISTICHE COSTRUTTIVE

Numero Piani

Sottotetto

Seminterrato/Interrato

TIPOLOGIA EDILIZIA

Tipologia Storica

Ed. Ecclesiasatico

Palazzo Storico

Villa Storica

Casa Padronale

Ed. a Corte

Ed. a Cortina

Ed. d'Angolo

Residenza Agricola Isolata

Ed. Prod Agricolo (fienile)

Tipologia Moderna

Ed. Pluripiano Singolo

Ed. in Linea

Residenza Agricola

Ed. Produttivo Agricolo

Ed. Prod. Industriale-Artig.

Casa Singola

Casa Bifamiliare

Casa Plurifamiliare

DESTINAZIONE D'USO

P. Terra

Altri Piani

UTILIZZO

Utilizzato

Non Utilizzato

Costr./Ristr.

Residenza

Servizi Pubblici

Agricola

Prod. Agricola (1°)

Prod. Industriale(2°)

Commerciale (3°)

Direzionale (3°)

Ricettivo

Mista

Accessori

Piano Terra

1° Piano

2° Piano

3° Piano

4° Piano

Sottotetto

COLORE FACCIATA

colore:

EPOCA STORICA

STATO

Buono

Medio

Basso

ELEMENTI DI PREGIO

PRESCRIZIONI

BOX e POSTI AUTO

Esistenti

Non Esistenti

Recuperabili

CATEGORIE D'INTERVENTO

A1

A2

A3

A3*

A4

A5



ISOLATO

EDIFICIO

CARATTERISTICHE COSTRUTTIVE

Numero Piani

Sottotetto

Seminterrato/Interrato

TIPOLOGIA EDILIZIA

Tipologia Storica

Ed. Ecclesiastico

Palazzo Storico

Villa Storica

Casa Padronale

Ed. a Corte

Ed. a Cortina

Ed. d'Angolo

Residenza Agricola Isolata

Ed. Prod. Agricolo (fienile)

Tipologia Moderna

Ed. Pluripiano Singolo

Ed. in Linea

Residenza Agricola

Ed. Produttivo Agricolo

Ed. Prod. Industriale-Artig.

Casa Singola

Casa Bifamiliare

Casa Plurifamiliare

DESTINAZIONE D'USO

P. Terra

Altri Piani

UTILIZZO

Utilizzato

Non Utilizzato

Costr./Ristr.

Residenza

Servizi Pubblici

Agricola

Prod. Agricola (1°)

Prod. Industriale(2°)

Commerciale (3°)

Direzionale (3°)

Ricettivo

Mista

Accessori

Piano Terra

1° Piano

2° Piano

3° Piano

4° Piano

Sottotetto

COLORE FACCIATA

colore:

EPOCA STORICA

STATO

Buono

Medio

Basso

ELEMENTI DI PREGIO

PRESCRIZIONI

BOX e POSTI AUTO

Esistenti

Non Esistenti

Recuperabili

CATEGORIE D'INTERVENTO

A1

A2

A3

A3*

A4

A5



ISOLATO 31

EDIFICIO 22

CARATTERISTICHE COSTRUTTIVE

Numero Piani 1

Sottotetto

Seminterrato/Interrato

TIPOLOGIA EDILIZIA

Tipologia Storica

Tipologia Moderna

Ed. Ecclesiasico

Ed. a Cortina

Ed. Pluripiano Singolo

Palazzo Storico

Ed. d'Angolo

Ed. in Linea

Villa Storica

Residenza Agricola Isolata

Residenza Agricola

Casa Padronale

Ed. Prod. Agricolo (fienile)

Ed. Produttivo Agricolo

Ed. a Corte

Ed. Prod. Industriale-Artig.

Casa Singola

Casa Bifamiliare

Casa Plurifamiliare

DESTINAZIONE D'USO

P. Terra

Altri Piani

UTILIZZO

Utilizzato

Non Utilizzato

Costr./Ristr.

Residenza

Piano Terra

Servizi Pubblici

1° Piano

Agricola

2° Piano

Prod. Agricola (1°)

3° Piano

Prod. Industriale(2°)

4° Piano

Commerciale (3°)

Sottotetto

Direzionale (3°)

Ricettivo

Mista

Accessori

COLORE FACCIATA

colore: Giallo

EPOCA STORICA

Antecedente al 1811

STATO

Buono

Medio

Basso

ELEMENTI DI PREGIO

PRESCRIZIONI

BOX e POSTI AUTO

Esistenti

Non Esistenti

Recuperabili

CATEGORIE D'INTERVENTO

A1

A2

A3

A3*

A4

A5



ISOLATO 31

EDIFICIO 23

CARATTERISTICHE COSTRUTTIVE

Numero Piani 1

Sottotetto

Seminterrato/Interrato

TIPOLOGIA EDILIZIA

Tipologia Storica

Tipologia Moderna

- Ed. Ecclesiasico
- Palazzo Storico
- Villa Storica
- Casa Padronale
- Ed. a Corte

- Ed. a Cortina
- Ed. d'Angolo
- Residenza Agricola Isolata
- Ed. Prod. Agricolo (fienile)

- Ed. Pluripiano Singolo
- Ed. in Linea
- Residenza Agricola
- Ed. Produttivo Agricolo
- Ed. Prod. Industriale-Artig.
- Casa Singola
- Casa Bifamiliare
- Casa Plurifamiliare

DESTINAZIONE D'USO

P. Terra Altri Piani **UTILIZZO** Utilizzato Non Utilizzato Costr./Ristr.

Residenza	<input type="checkbox"/>	<input type="checkbox"/>	Piano Terra	<input checked="" type="checkbox"/>	<input type="checkbox"/>	<input type="checkbox"/>
Servizi Pubblici	<input type="checkbox"/>	<input type="checkbox"/>	1° Piano	<input type="checkbox"/>	<input type="checkbox"/>	<input type="checkbox"/>
Agricola	<input type="checkbox"/>	<input type="checkbox"/>	2° Piano	<input type="checkbox"/>	<input type="checkbox"/>	<input type="checkbox"/>
Prod. Agricola (1°)	<input type="checkbox"/>	<input type="checkbox"/>	3° Piano	<input type="checkbox"/>	<input type="checkbox"/>	<input type="checkbox"/>
Prod. Industriale(2°)	<input type="checkbox"/>	<input type="checkbox"/>	4° Piano	<input type="checkbox"/>	<input type="checkbox"/>	<input type="checkbox"/>
Commerciale (3°)	<input type="checkbox"/>	<input type="checkbox"/>	Sottotetto	<input type="checkbox"/>	<input type="checkbox"/>	<input type="checkbox"/>
Direzionale (3°)	<input type="checkbox"/>	<input type="checkbox"/>				
Ricettivo	<input type="checkbox"/>	<input type="checkbox"/>				
Mista	<input type="checkbox"/>	<input type="checkbox"/>				
Accessori	<input checked="" type="checkbox"/>	<input type="checkbox"/>				

COLORE FACCIATA

colore: Giallo

EPOCA STORICA

STATO

Buono Medio Basso

ELEMENTI DI PREGIO

PRESCRIZIONI

BOX e POSTI AUTO

Esistenti Non Esistenti Recuperabili

CATEGORIE D'INTERVENTO A1 A2 A3 A3* A4 A5



ISOLATO 31

EDIFICIO 24

CARATTERISTICHE COSTRUTTIVE

Numero Piani 2

Sottotetto

Seminterrato/Interrato

TIPOLOGIA EDILIZIA

Tipologia Storica

Ed. Ecclesiasastico

Palazzo Storico

Villa Storica

Casa Padronale

Ed. a Corte

Ed. a Cortina

Ed. d'Angolo

Residenza Agricola Isolata

Ed. Prod. Agricolo (fienile)

Tipologia Moderna

Ed. Pluripiano Singolo

Ed. in Linea

Residenza Agricola

Ed. Produttivo Agricolo

Ed. Prod. Industriale-Artig.

Casa Singola

Casa Bifamiliare

Casa Plurifamiliare

DESTINAZIONE D'USO

P. Terra

Altri Piani

UTILIZZO

Utilizzato

Non Utilizzato

Costr./Ristr.

Residenza

Servizi Pubblici

Agricola

Prod. Agricola (1°)

Prod. Industriale(2°)

Commerciale (3°)

Direzionale (3°)

Ricettivo

Mista

Accessori

Piano Terra

1° Piano

2° Piano

3° Piano

4° Piano

Sottotetto

COLORE FACCIATA

colore: Giallo

EPOCA STORICA

Antecedente al 1852

STATO

Buono

Medio

Basso

ELEMENTI DI PREGIO

PRESCRIZIONI

BOX e POSTI AUTO

Esistenti

Non Esistenti

Recuperabili

CATEGORIE D'INTERVENTO

A1

A2

A3

A3*

A4

A5



ISOLATO 31

EDIFICIO 25

CARATTERISTICHE COSTRUTTIVE

Numero Piani

Sottotetto

Seminterrato/Interrato

TIPOLOGIA EDILIZIA

Tipologia Storica

Ed. Ecclesiasastico

Palazzo Storico

Villa Storica

Casa Padronale

Ed. a Corte

Ed. a Cortina

Ed. d'Angolo

Residenza Agricola Isolata

Ed. Prod. Agricolo (fienile)

Tipologia Moderna

Ed. Pluripiano Singolo

Ed. in Linea

Residenza Agricola

Ed. Produttivo Agricolo

Ed. Prod. Industriale-Artig.

Casa Singola

Casa Bifamiliare

Casa Plurifamiliare

DESTINAZIONE D'USO

P. Terra

Altri Piani

UTILIZZO

Utilizzato

Non Utilizzato

Costr./Ristr.

Residenza

Servizi Pubblici

Agricola

Prod. Agricola (1°)

Prod. Industriale(2°)

Commerciale (3°)

Direzionale (3°)

Ricettivo

Mista

Accessori

Piano Terra

1° Piano

2° Piano

3° Piano

4° Piano

Sottotetto

COLORE FACCIATA

colore:

EPOCA STORICA

STATO

Buono

Medio

Basso

ELEMENTI DI PREGIO

Fasce marcapiano, cornici aperture.

PRESCRIZIONI

BOX e POSTI AUTO

Esistenti

Non Esistenti

Recuperabili

CATEGORIE D'INTERVENTO

A1

A2

A3

A3*

A4

A5



ISOLATO

EDIFICIO

CARATTERISTICHE COSTRUTTIVE

Numero Piani

Sottotetto

Seminterrato/Interrato

TIPOLOGIA EDILIZIA

Tipologia Storica

Tipologia Moderna

Ed. Ecclesiasastico

Ed. a Cortina

Ed. Pluripiano Singolo

Palazzo Storico

Ed. d'Angolo

Ed. in Linea

Villa Storica

Residenza Agricola Isolata

Residenza Agricola

Casa Padronale

Ed. Prod. Agricolo (fienile)

Ed. Produttivo Agricolo

Ed. a Corte

Ed. Prod. Industriale-Artig.

Casa Singola

Casa Bifamiliare

Casa Plurifamiliare

DESTINAZIONE D'USO

P. Terra

Altri Piani

UTILIZZO

Utilizzato

Non Utilizzato

Costr./Ristr.

Residenza

Piano Terra

Servizi Pubblici

1° Piano

Agricola

2° Piano

Prod. Agricola (1°)

3° Piano

Prod. Industriale(2°)

4° Piano

Commerciale (3°)

Sottotetto

Direzionale (3°)

Ricettivo

Mista

Accessori

COLORE FACCIATA

colore:

EPOCA STORICA

STATO

Buono

Medio

Basso

ELEMENTI DI PREGIO

PRESCRIZIONI

BOX e POSTI AUTO

Esistenti

Non Esistenti

Recuperabili

CATEGORIE D'INTERVENTO

A1

A2

A3

A3*

A4

A5



ISOLATO

EDIFICIO

CARATTERISTICHE COSTRUTTIVE

Numero Piani

Sottotetto

Seminterrato/Interrato

TIPOLOGIA EDILIZIA

Tipologia Storica

Ed. Ecclesiasastico

Palazzo Storico

Villa Storica

Casa Padronale

Ed. a Corte

Ed. a Cortina

Ed. d'Angolo

Residenza Agricola Isolata

Ed. Prod. Agricolo (fienile)

Tipologia Moderna

Ed. Pluripiano Singolo

Ed. in Linea

Residenza Agricola

Ed. Produttivo Agricolo

Ed. Prod. Industriale-Artig.

Casa Singola

Casa Bifamiliare

Casa Plurifamiliare

DESTINAZIONE D'USO

P. Terra

Altri Piani

UTILIZZO

Utilizzato

Non Utilizzato

Costr./Ristr.

Residenza

Servizi Pubblici

Agricola

Prod. Agricola (1°)

Prod. Industriale(2°)

Commerciale (3°)

Direzionale (3°)

Ricettivo

Mista

Accessori

Piano Terra

1° Piano

2° Piano

3° Piano

4° Piano

Sottotetto

COLORE FACCIATA

colore:

EPOCA STORICA

STATO

Buono

Medio

Basso

ELEMENTI DI PREGIO

PRESCRIZIONI

BOX e POSTI AUTO

Esistenti

Non Esistenti

Recuperabili

CATEGORIE D'INTERVENTO

A1

A2

A3

A3*

A4

A5



ISOLATO

EDIFICIO

CARATTERISTICHE COSTRUTTIVE

Numero Piani

Sottotetto

Seminterrato/Interrato

TIPOLOGIA EDILIZIA

Tipologia Storica

Ed. Ecclesastico

Palazzo Storico

Villa Storica

Casa Padronale

Ed. a Corte

Ed. a Cortina

Ed. d'Angolo

Residenza Agricola Isolata

Ed. Prod. Agricolo (fienile)

Tipologia Moderna

Ed. Pluripiano Singolo

Ed. in Linea

Residenza Agricola

Ed. Produttivo Agricolo

Ed. Prod. Industriale-Artig.

Casa Singola

Casa Bifamiliare

Casa Plurifamiliare

DESTINAZIONE D'USO

P. Terra

Altri Piani

UTILIZZO

Utilizzato

Non Utilizzato

Costr./Ristr.

Residenza

Servizi Pubblici

Agricola

Prod. Agricola (1°)

Prod. Industriale(2°)

Commerciale (3°)

Direzionale (3°)

Ricettivo

Mista

Accessori

Piano Terra

1° Piano

2° Piano

3° Piano

4° Piano

Sottotetto

COLORE FACCIATA

colore:

EPOCA STORICA

STATO

Buono

Medio

Basso

ELEMENTI DI PREGIO

PRESCRIZIONI

BOX e POSTI AUTO

Esistenti

Non Esistenti

Recuperabili

CATEGORIE D'INTERVENTO

A1

A2

A3

A3*

A4

A5



ISOLATO 31

EDIFICIO 29

CARATTERISTICHE COSTRUTTIVE

Numero Piani 2

Sottotetto

Seminterrato/Interrato

TIPOLOGIA EDILIZIA

Tipologia Storica

Ed. Ecclesiastico

Palazzo Storico

Villa Storica

Casa Padronale

Ed. a Corte

Ed. a Cortina

Ed. d'Angolo

Residenza Agricola Isolata

Ed. Prod. Agricolo (fienile)

Tipologia Moderna

Ed. Pluripiano Singolo

Ed. in Linea

Residenza Agricola

Ed. Produttivo Agricolo

Ed. Prod. Industriale-Artig.

Casa Singola

Casa Bifamiliare

Casa Plurifamiliare

DESTINAZIONE D'USO

P. Terra

Altri Piani

UTILIZZO

Utilizzato

Non Utilizzato

Costr./Ristr.

Residenza

Servizi Pubblici

Agricola

Prod. Agricola (1°)

Prod. Industriale(2°)

Commerciale (3°)

Direzionale (3°)

Ricettivo

Mista

Accessori

Piano Terra

1° Piano

2° Piano

3° Piano

4° Piano

Sottotetto

COLORE FACCIATA

colore: Laterizi

EPOCA STORICA

STATO

Buono

Medio

Basso

ELEMENTI DI PREGIO

PRESCRIZIONI

BOX e POSTI AUTO

Esistenti

Non Esistenti

Recuperabili

CATEGORIE D'INTERVENTO

A1

A2

A3

A3*

A4

A5



ISOLATO

EDIFICIO

CARATTERISTICHE COSTRUTTIVE

Numero Piani

Sottotetto

Seminterrato/Interrato

TIPOLOGIA EDILIZIA

Tipologia Storica

Tipologia Moderna

Ed. Ecclesiastico

Ed. a Cortina

Ed. Pluripiano Singolo

Palazzo Storico

Ed. d'Angolo

Ed. in Linea

Villa Storica

Residenza Agricola Isolata

Residenza Agricola

Casa Padronale

Ed. Prod. Agricolo (fienile)

Ed. Produttivo Agricolo

Ed. a Corte

Ed. Prod. Industriale-Artig.

Casa Singola

Casa Bifamiliare

Casa Plurifamiliare

DESTINAZIONE D'USO

P. Terra

Altri Piani

UTILIZZO

Utilizzato

Non Utilizzato

Costr./Ristr.

Residenza

Piano Terra

Servizi Pubblici

1° Piano

Agricola

2° Piano

Prod. Agricola (1°)

3° Piano

Prod. Industriale(2°)

4° Piano

Commerciale (3°)

Sottotetto

Direzionale (3°)

Ricettivo

Mista

Accessori

COLORE FACCIATA

colore:

EPOCA STORICA

STATO

Buono

Medio

Basso

ELEMENTI DI PREGIO

PRESCRIZIONI

BOX e POSTI AUTO

Esistenti

Non Esistenti

Recuperabili

CATEGORIE D'INTERVENTO

A1

A2

A3

A3*

A4

A5



ISOLATO 31

EDIFICIO 31

CARATTERISTICHE COSTRUTTIVE

Numero Piani 1

Sottotetto

Seminterrato/Interrato

TIPOLOGIA EDILIZIA

Tipologia Storica

Tipologia Moderna

- Ed. Ecclesiastico
- Palazzo Storico
- Villa Storica
- Casa Padronale
- Ed. a Corte

- Ed. a Cortina
- Ed. d'Angolo
- Residenza Agricola Isolata
- Ed. Prod. Agricolo (fienile)

- Ed. Pluripiano Singolo
- Ed. in Linea
- Residenza Agricola
- Ed. Produttivo Agricolo
- Ed. Prod. Industriale-Artig.
- Casa Singola
- Casa Bifamiliare
- Casa Plurifamiliare

DESTINAZIONE D'USO

	P. Terra	Altri Piani	UTILIZZO	Utilizzato	Non Utilizzato	Costr./Ristr.
--	----------	-------------	----------	------------	----------------	---------------

- | | | | | | | |
|-----------------------|-------------------------------------|--------------------------|-------------|-------------------------------------|--------------------------|--------------------------|
| Residenza | <input type="checkbox"/> | <input type="checkbox"/> | Piano Terra | <input checked="" type="checkbox"/> | <input type="checkbox"/> | <input type="checkbox"/> |
| Servizi Pubblici | <input type="checkbox"/> | <input type="checkbox"/> | 1° Piano | <input type="checkbox"/> | <input type="checkbox"/> | <input type="checkbox"/> |
| Agricola | <input type="checkbox"/> | <input type="checkbox"/> | 2° Piano | <input type="checkbox"/> | <input type="checkbox"/> | <input type="checkbox"/> |
| Prod. Agricola (1°) | <input type="checkbox"/> | <input type="checkbox"/> | 3° Piano | <input type="checkbox"/> | <input type="checkbox"/> | <input type="checkbox"/> |
| Prod. Industriale(2°) | <input type="checkbox"/> | <input type="checkbox"/> | 4° Piano | <input type="checkbox"/> | <input type="checkbox"/> | <input type="checkbox"/> |
| Commerciale (3°) | <input type="checkbox"/> | <input type="checkbox"/> | Sottotetto | <input type="checkbox"/> | <input type="checkbox"/> | <input type="checkbox"/> |
| Direzionale (3°) | <input type="checkbox"/> | <input type="checkbox"/> | | | | |
| Ricettivo | <input type="checkbox"/> | <input type="checkbox"/> | | | | |
| Mista | <input type="checkbox"/> | <input type="checkbox"/> | | | | |
| Accessori | <input checked="" type="checkbox"/> | <input type="checkbox"/> | | | | |

COLORE FACCIATA

colore: Grigio

EPOCA STORICA

STATO

Buono Medio Basso

ELEMENTI DI PREGIO

PRESCRIZIONI

BOX e POSTI AUTO

Esistenti Non Esistenti Recuperabili

CATEGORIE D'INTERVENTO

A1 A2 A3 A3* A4 A5



ISOLATO 31

EDIFICIO 32

CARATTERISTICHE COSTRUTTIVE

Numero Piani

Sottotetto

Seminterrato/Interrato

TIPOLOGIA EDILIZIA

Tipologia Storica

Tipologia Moderna

Ed. Ecclesiastico

Ed. a Cortina

Ed. Pluripiano Singolo

Palazzo Storico

Ed. d'Angolo

Ed. in Linea

Villa Storica

Residenza Agricola Isolata

Residenza Agricola

Casa Padronale

Ed. Prod. Agricolo (fienile)

Ed. Produttivo Agricolo

Ed. a Corte

Ed. Prod. Industriale-Artig.

Casa Singola

Casa Bifamiliare

Casa Plurifamiliare

DESTINAZIONE D'USO

P. Terra

Altri Piani

UTILIZZO

Utilizzato

Non Utilizzato

Costr./Ristr.

Residenza

Piano Terra

Servizi Pubblici

1° Piano

Agricola

2° Piano

Prod. Agricola (1°)

3° Piano

Prod. Industriale(2°)

4° Piano

Commerciale (3°)

Sottotetto

Direzionale (3°)

Ricettivo

Mista

Accessori

COLORE FACCIATA

colore:

EPOCA STORICA

STATO

Buono

Medio

Basso

ELEMENTI DI PREGIO

PRESCRIZIONI

BOX e POSTI AUTO

Esistenti

Non Esistenti

Recuperabili

CATEGORIE D'INTERVENTO

A1

A2

A3

A3*

A4

A5



ISOLATO

EDIFICIO

CARATTERISTICHE COSTRUTTIVE

Numero Piani

Sottotetto

Seminterrato/Interrato

TIPOLOGIA EDILIZIA

Tipologia Storica

Ed. Ecclesiasico

Palazzo Storico

Villa Storica

Casa Padronale

Ed. a Corte

Ed. a Cortina

Ed. d'Angolo

Residenza Agricola Isolata

Ed. Prod. Agricolo (fienile)

Tipologia Moderna

Ed. Pluripiano Singolo

Ed. in Linea

Residenza Agricola

Ed. Produttivo Agricolo

Ed. Prod. Industriale-Artig.

Casa Singola

Casa Bifamiliare

Casa Plurifamiliare

DESTINAZIONE D'USO

P. Terra

Altri Piani

UTILIZZO

Utilizzato

Non Utilizzato

Costr./Ristr.

Residenza

Servizi Pubblici

Agricola

Prod. Agricola (1°)

Prod. Industriale(2°)

Commerciale (3°)

Direzionale (3°)

Ricettivo

Mista

Accessori

Piano Terra

1° Piano

2° Piano

3° Piano

4° Piano

Sottotetto

COLORE FACCIATA

colore:

EPOCA STORICA

STATO

Buono

Medio

Basso

ELEMENTI DI PREGIO

PRESCRIZIONI

BOX e POSTI AUTO

Esistenti

Non Esistenti

Recuperabili

CATEGORIE D'INTERVENTO

A1

A2

A3

A3*

A4

A5



ISOLATO

EDIFICIO

CARATTERISTICHE COSTRUTTIVE

Numero Piani

Sottotetto

Seminterrato/Interrato

TIPOLOGIA EDILIZIA

Tipologia Storica

Tipologia Moderna

Ed. Ecclesiasico

Ed. a Cortina

Ed. Pluripiano Singolo

Palazzo Storico

Ed. d'Angolo

Ed. in Linea

Villa Storica

Residenza Agricola Isolata

Residenza Agricola

Casa Padronale

Ed. Prod. Agricolo (fienile)

Ed. Produttivo Agricolo

Ed. a Corte

Ed. Prod. Industriale-Artig.

Casa Singola

Casa Bifamiliare

Casa Plurifamiliare

DESTINAZIONE D'USO

P. Terra

Altri Piani

UTILIZZO

Utilizzato

Non Utilizzato

Costr./Ristr.

Residenza

Piano Terra

Servizi Pubblici

1° Piano

Agricola

2° Piano

Prod. Agricola (1°)

3° Piano

Prod. Industriale(2°)

4° Piano

Commerciale (3°)

Sottotetto

Direzionale (3°)

Ricettivo

Mista

Accessori

COLORE FACCIATA

colore:

EPOCA STORICA

STATO

Buono

Medio

Basso

ELEMENTI DI PREGIO

PRESCRIZIONI

Rifacimento dell'intonaco e dello strato di finitura della facciata.

BOX e POSTI AUTO

Esistenti

Non Esistenti

Recuperabili

CATEGORIE D'INTERVENTO

A1

A2

A3

A3*

A4

A5



ISOLATO

EDIFICIO

CARATTERISTICHE COSTRUTTIVE

Numero Piani

Sottotetto

Seminterrato/Interrato

TIPOLOGIA EDILIZIA

Tipologia Storica

Tipologia Moderna

Ed. Ecclesiasastico

Ed. a Cortina

Ed. Pluripiano Singolo

Palazzo Storico

Ed. d'Angolo

Ed. in Linea

Villa Storica

Residenza Agricola Isolata

Residenza Agricola

Casa Padronale

Ed. Prod. Agricolo (fienile)

Ed. Produttivo Agricolo

Ed. a Corte

Ed. Prod. Industriale-Artig.

Casa Singola

Casa Bifamiliare

Casa Plurifamiliare

DESTINAZIONE D'USO

P. Terra

Altri Piani

UTILIZZO

Utilizzato

Non Utilizzato

Costr./Ristr.

Residenza

Piano Terra

Servizi Pubblici

1° Piano

Agricola

2° Piano

Prod. Agricola (1°)

3° Piano

Prod. Industriale(2°)

4° Piano

Commerciale (3°)

Sottotetto

Direzionale (3°)

Ricettivo

Mista

Accessori

COLORE FACCIATA

colore:

EPOCA STORICA

STATO

Buono

Medio

Basso

ELEMENTI DI PREGIO

PRESCRIZIONI

Rifacimento dell'intonaco e dello strato di finitura della facciata.

BOX e POSTI AUTO

Esistenti

Non Esistenti

Recuperabili

CATEGORIE D'INTERVENTO

A1

A2

A3

A3*

A4

A5



ISOLATO 32

EDIFICIO 3

CARATTERISTICHE COSTRUTTIVE

Numero Piani 2

Sottotetto

Seminterrato/Interrato

TIPOLOGIA EDILIZIA

Tipologia Storica

Ed. Ecclesiastico

Palazzo Storico

Villa Storica

Casa Padronale

Ed. a Corte

Ed. a Cortina

Ed. d'Angolo

Residenza Agricola Isolata

Ed. Prod. Agricolo (fienile)

Tipologia Moderna

Ed. Pluripiano Singolo

Ed. in Linea

Residenza Agricola

Ed. Produttivo Agricolo

Ed. Prod. Industriale-Artig.

Casa Singola

Casa Bifamiliare

Casa Plurifamiliare

DESTINAZIONE D'USO

P. Terra

Altri Piani

UTILIZZO

Utilizzato

Non Utilizzato

Costr./Ristr.

Residenza

Servizi Pubblici

Agricola

Prod. Agricola (1°)

Prod. Industriale(2°)

Commerciale (3°)

Direzionale (3°)

Ricettivo

Mista

Accessori

Piano Terra

1° Piano

2° Piano

3° Piano

4° Piano

Sottotetto

COLORE FACCIATA

colore: Rosa

EPOCA STORICA

Antecedente al 1811

STATO

Buono

Medio

Basso

ELEMENTI DI PREGIO

PRESCRIZIONI

Rifacimento dell'intonaco e dello strato di finitura della facciata.

BOX e POSTI AUTO

Esistenti

Non Esistenti

Recuperabili

CATEGORIE D'INTERVENTO

A1

A2

A3

A3*

A4

A5



ISOLATO

EDIFICIO

CARATTERISTICHE COSTRUTTIVE

Numero Piani

Sottotetto

Seminterrato/Interrato

TIPOLOGIA EDILIZIA

Tipologia Storica

Ed. Ecclesiasico

Palazzo Storico

Villa Storica

Casa Padronale

Ed. a Corte

Ed. a Cortina

Ed. d'Angolo

Residenza Agricola Isolata

Ed. Prod. Agricolo (fienile)

Tipologia Moderna

Ed. Pluripiano Singolo

Ed. in Linea

Residenza Agricola

Ed. Produttivo Agricolo

Ed. Prod. Industriale-Artig.

Casa Singola

Casa Bifamiliare

Casa Plurifamiliare

DESTINAZIONE D'USO

P. Terra

Altri Piani

UTILIZZO

Utilizzato

Non Utilizzato

Costr./Ristr.

Residenza

Servizi Pubblici

Agricola

Prod. Agricola (1°)

Prod. Industriale(2°)

Commerciale (3°)

Direzionale (3°)

Ricettivo

Mista

Accessori

Piano Terra

1° Piano

2° Piano

3° Piano

4° Piano

Sottotetto

COLORE FACCIATA

colore:

EPOCA STORICA

STATO

Buono

Medio

Basso

ELEMENTI DI PREGIO

PRESCRIZIONI

BOX e POSTI AUTO

Esistenti

Non Esistenti

Recuperabili

CATEGORIE D'INTERVENTO

A1

A2

A3

A3*

A4

A5



ISOLATO

EDIFICIO

CARATTERISTICHE COSTRUTTIVE

Numero Piani

Sottotetto

Seminterrato/Interrato

TIPOLOGIA EDILIZIA

Tipologia Storica

Ed. Ecclesastico

Palazzo Storico

Villa Storica

Casa Padronale

Ed. a Corte

Ed. a Cortina

Ed. d'Angolo

Residenza Agricola Isolata

Ed. Prod. Agricolo (fienile)

Tipologia Moderna

Ed. Pluripiano Singolo

Ed. in Linea

Residenza Agricola

Ed. Produttivo Agricolo

Ed. Prod. Industriale-Artig.

Casa Singola

Casa Bifamiliare

Casa Plurifamiliare

DESTINAZIONE D'USO

P. Terra

Altri Piani

UTILIZZO

Utilizzato

Non Utilizzato

Costr./Ristr.

Residenza

Servizi Pubblici

Agricola

Prod. Agricola (1°)

Prod. Industriale(2°)

Commerciale (3°)

Direzionale (3°)

Ricettivo

Mista

Accessori

Piano Terra

1° Piano

2° Piano

3° Piano

4° Piano

Sottotetto

COLORE FACCIATA

colore:

EPOCA STORICA

STATO

Buono

Medio

Basso

ELEMENTI DI PREGIO

PRESCRIZIONI

BOX e POSTI AUTO

Esistenti

Non Esistenti

Recuperabili

CATEGORIE D'INTERVENTO

A1

A2

A3

A3*

A4

A5



ISOLATO 33

EDIFICIO 1

CARATTERISTICHE COSTRUTTIVE

Numero Piani

Sottotetto

Seminterrato/Interrato

TIPOLOGIA EDILIZIA

Tipologia Storica

Ed. Ecclesiasico

Palazzo Storico

Villa Storica

Casa Padronale

Ed. a Corte

Ed. a Cortina

Ed. d'Angolo

Residenza Agricola Isolata

Ed. Prod. Agricolo (fienile)

Tipologia Moderna

Ed. Pluripiano Singolo

Ed. in Linea

Residenza Agricola

Ed. Produttivo Agricolo

Ed. Prod. Industriale-Artig.

Casa Singola

Casa Bifamiliare

Casa Plurifamiliare

DESTINAZIONE D'USO

P. Terra

Altri Piani

UTILIZZO

Utilizzato

Non Utilizzato

Costr./Ristr.

Residenza

Servizi Pubblici

Agricola

Prod. Agricola (1°)

Prod. Industriale(2°)

Commerciale (3°)

Direzionale (3°)

Ricettivo

Mista

Accessori

Piano Terra

1° Piano

2° Piano

3° Piano

4° Piano

Sottotetto

COLORE FACCIATA

colore:

EPOCA STORICA

STATO

Buono

Medio

Basso

ELEMENTI DI PREGIO

PRESCRIZIONI

Rifacimento dell'intonaco e dello strato di finitura della facciata.

BOX e POSTI AUTO

Esistenti

Non Esistenti

Recuperabili

CATEGORIE D'INTERVENTO

A1

A2

A3

A3*

A4

A5



ISOLATO 33

EDIFICIO 2

CARATTERISTICHE COSTRUTTIVE

Numero Piani 1

Sottotetto

Seminterrato/Interrato

TIPOLOGIA EDILIZIA

Tipologia Storica

Ed. Ecclesiasico

Palazzo Storico

Villa Storica

Casa Padronale

Ed. a Corte

Ed. a Cortina

Ed. d'Angolo

Residenza Agricola Isolata

Ed. Prod. Agricolo (fienile)

Tipologia Moderna

Ed. Pluripiano Singolo

Ed. in Linea

Residenza Agricola

Ed. Produttivo Agricolo

Ed. Prod. Industriale-Artig.

Casa Singola

Casa Bifamiliare

Casa Plurifamiliare

DESTINAZIONE D'USO

P. Terra

Altri Piani

UTILIZZO

Utilizzato

Non Utilizzato

Costr./Ristr.

Residenza

Servizi Pubblici

Agricola

Prod. Agricola (1°)

Prod. Industriale(2°)

Commerciale (3°)

Direzionale (3°)

Ricettivo

Mista

Accessori

Piano Terra

1° Piano

2° Piano

3° Piano

4° Piano

Sottotetto

COLORE FACCIATA

colore: Grigio

EPOCA STORICA

Antecedente al 1811

STATO

Buono

Medio

Basso

ELEMENTI DI PREGIO

PRESCRIZIONI

BOX e POSTI AUTO

Esistenti

Non Esistenti

Recuperabili

CATEGORIE D'INTERVENTO

A1

A2

A3

A3*

A4

A5



ISOLATO

EDIFICIO

CARATTERISTICHE COSTRUTTIVE

Numero Piani

Sottotetto

Seminterrato/Interrato

TIPOLOGIA EDILIZIA

Tipologia Storica

Ed. Ecclesiastico

Palazzo Storico

Villa Storica

Casa Padronale

Ed. a Corte

Ed. a Cortina

Ed. d'Angolo

Residenza Agricola Isolata

Ed. Prod. Agricolo (fienile)

Tipologia Moderna

Ed. Pluripiano Singolo

Ed. in Linea

Residenza Agricola

Ed. Produttivo Agricolo

Ed. Prod. Industriale-Artig.

Casa Singola

Casa Bifamiliare

Casa Plurifamiliare

DESTINAZIONE D'USO

P. Terra

Altri Piani

UTILIZZO

Utilizzato

Non Utilizzato

Costr./Ristr.

Residenza

Servizi Pubblici

Agricola

Prod. Agricola (1°)

Prod. Industriale(2°)

Commerciale (3°)

Direzionale (3°)

Ricettivo

Mista

Accessori

Piano Terra

1° Piano

2° Piano

3° Piano

4° Piano

Sottotetto

COLORE FACCIATA

colore:

EPOCA STORICA

STATO

Buono

Medio

Basso

ELEMENTI DI PREGIO

PRESCRIZIONI

Ritinteggiatura.

BOX e POSTI AUTO

Esistenti

Non Esistenti

Recuperabili

CATEGORIE D'INTERVENTO

A1

A2

A3

A3*

A4

A5



ISOLATO 33

EDIFICIO 4

CARATTERISTICHE COSTRUTTIVE

Numero Piani 2

Sottotetto

Seminterrato/Interrato

TIPOLOGIA EDILIZIA

Tipologia Storica

Ed. Ecclesiasastico

Palazzo Storico

Villa Storica

Casa Padronale

Ed. a Corte

Ed. a Cortina

Ed. d'Angolo

Residenza Agricola Isolata

Ed. Prod. Agricolo (fienile)

Tipologia Moderna

Ed. Pluripiano Singolo

Ed. in Linea

Residenza Agricola

Ed. Produttivo Agricolo

Ed. Prod. Industriale-Artig.

Casa Singola

Casa Bifamiliare

Casa Plurifamiliare

DESTINAZIONE D'USO

P. Terra

Altri Piani

UTILIZZO

Utilizzato

Non Utilizzato

Costr./Ristr.

Residenza

Servizi Pubblici

Agricola

Prod. Agricola (1°)

Prod. Industriale(2°)

Commerciale (3°)

Direzionale (3°)

Ricettivo

Mista

Accessori

Piano Terra

1° Piano

2° Piano

3° Piano

4° Piano

Sottotetto

COLORE FACCIATA

colore: Beige

EPOCA STORICA

Antecedente al 1811

STATO

Buono

Medio

Basso

ELEMENTI DI PREGIO

Portone d'ingresso.

PRESCRIZIONI

Ritinteggiatura.

BOX e POSTI AUTO

Esistenti

Non Esistenti

Recuperabili

CATEGORIE D'INTERVENTO

A1

A2

A3

A3*

A4

A5



ISOLATO 33

EDIFICIO 5

CARATTERISTICHE COSTRUTTIVE

Numero Piani 2

Sottotetto

Seminterrato/Interrato

TIPOLOGIA EDILIZIA

Tipologia Storica

Tipologia Moderna

Ed. Ecclesiasico

Ed. a Cortina

Ed. Pluripiano Singolo

Palazzo Storico

Ed. d'Angolo

Ed. in Linea

Villa Storica

Residenza Agricola Isolata

Residenza Agricola

Casa Padronale

Ed. Prod. Agricolo (fienile)

Ed. Produttivo Agricolo

Ed. a Corte

Ed. Prod. Industriale-Artig.

Casa Singola

Casa Bifamiliare

Casa Plurifamiliare

DESTINAZIONE D'USO

P. Terra

Altri Piani

UTILIZZO

Utilizzato

Non Utilizzato

Costr./Ristr.

Residenza

Piano Terra

Servizi Pubblici

1° Piano

Agricola

2° Piano

Prod. Agricola (1°)

3° Piano

Prod. Industriale(2°)

4° Piano

Commerciale (3°)

Sottotetto

Direzionale (3°)

Ricettivo

Mista

Accessori

COLORE FACCIATA

colore: Beige

EPOCA STORICA

Antecedente al 1811

STATO

Buono

Medio

Basso

ELEMENTI DI PREGIO

PRESCRIZIONI

BOX e POSTI AUTO

Esistenti

Non Esistenti

Recuperabili

CATEGORIE D'INTERVENTO

A1

A2

A3

A3*

A4

A5



ISOLATO 33

EDIFICIO 6

CARATTERISTICHE COSTRUTTIVE

Numero Piani 2

Sottotetto

Seminterrato/Interrato

TIPOLOGIA EDILIZIA

Tipologia Storica

Tipologia Moderna

Ed. Ecclesiastico

Ed. a Cortina

Ed. Pluripiano Singolo

Palazzo Storico

Ed. d'Angolo

Ed. in Linea

Villa Storica

Residenza Agricola Isolata

Residenza Agricola

Casa Padronale

Ed. Prod. Agricolo (fienile)

Ed. Produttivo Agricolo

Ed. a Corte

Ed. Prod. Industriale-Artig.

Casa Singola

Casa Bifamiliare

Casa Plurifamiliare

DESTINAZIONE D'USO

P. Terra

Altri Piani

UTILIZZO

Utilizzato

Non Utilizzato

Costr./Ristr.

Residenza

Piano Terra

Servizi Pubblici

1° Piano

Agricola

2° Piano

Prod. Agricola (1°)

3° Piano

Prod. Industriale(2°)

4° Piano

Commerciale (3°)

Sottotetto

Direzionale (3°)

Ricettivo

Mista

Accessori

COLORE FACCIATA

colore: Arancio

EPOCA STORICA

Antecedente al 1811

STATO

Buono

Medio

Basso

ELEMENTI DI PREGIO

PRESCRIZIONI

BOX e POSTI AUTO

Esistenti

Non Esistenti

Recuperabili

CATEGORIE D'INTERVENTO

A1

A2

A3

A3*

A4

A5



ISOLATO

EDIFICIO

CARATTERISTICHE COSTRUTTIVE

Numero Piani

Sottotetto

Seminterrato/Interrato

TIPOLOGIA EDILIZIA

Tipologia Storica

Ed. Ecclesiasastico

Palazzo Storico

Villa Storica

Casa Padronale

Ed. a Corte

Ed. a Cortina

Ed. d'Angolo

Residenza Agricola Isolata

Ed. Prod. Agricolo (fienile)

Tipologia Moderna

Ed. Pluripiano Singolo

Ed. in Linea

Residenza Agricola

Ed. Produttivo Agricolo

Ed. Prod. Industriale-Artig.

Casa Singola

Casa Bifamiliare

Casa Plurifamiliare

DESTINAZIONE D'USO

P. Terra

Altri Piani

UTILIZZO

Utilizzato

Non Utilizzato

Costr./Ristr.

Residenza

Servizi Pubblici

Agricola

Prod. Agricola (1°)

Prod. Industriale(2°)

Commerciale (3°)

Direzionale (3°)

Ricettivo

Mista

Accessori

Piano Terra

1° Piano

2° Piano

3° Piano

4° Piano

Sottotetto

COLORE FACCIATA

colore:

EPOCA STORICA

STATO

Buono

Medio

Basso

ELEMENTI DI PREGIO

PRESCRIZIONI

BOX e POSTI AUTO

Esistenti

Non Esistenti

Recuperabili

CATEGORIE D'INTERVENTO

A1

A2

A3

A3*

A4

A5



ISOLATO 33

EDIFICIO 8

CARATTERISTICHE COSTRUTTIVE

Numero Piani

Sottotetto

Seminterrato/Interrato

TIPOLOGIA EDILIZIA

Tipologia Storica

Tipologia Moderna

Ed. Ecclesiasastico

Ed. a Cortina

Ed. Pluripiano Singolo

Palazzo Storico

Ed. d'Angolo

Ed. in Linea

Villa Storica

Residenza Agricola Isolata

Residenza Agricola

Casa Padronale

Ed. Prod. Agricolo (fienile)

Ed. Produttivo Agricolo

Ed. a Corte

Ed. Prod. Industriale-Artig.

Casa Singola

Casa Bifamiliare

Casa Plurifamiliare

DESTINAZIONE D'USO

P. Terra

Altri Piani

UTILIZZO

Utilizzato

Non Utilizzato

Costr./Ristr.

Residenza

Piano Terra

Servizi Pubblici

1° Piano

Agricola

2° Piano

Prod. Agricola (1°)

3° Piano

Prod. Industriale(2°)

4° Piano

Commerciale (3°)

Sottotetto

Direzionale (3°)

Ricettivo

Mista

Accessori

COLORE FACCIATA

colore:

EPOCA STORICA

STATO

Buono

Medio

Basso

ELEMENTI DI PREGIO

PRESCRIZIONI

BOX e POSTI AUTO

Esistenti

Non Esistenti

Recuperabili

CATEGORIE D'INTERVENTO

A1

A2

A3

A3*

A4

A5



ISOLATO 33

EDIFICIO 9

CARATTERISTICHE COSTRUTTIVE

Numero Piani 2

Sottotetto

Seminterrato/Interrato

TIPOLOGIA EDILIZIA

Tipologia Storica

- Ed. Ecclesiasico
- Palazzo Storico
- Villa Storica
- Casa Padronale
- Ed. a Corte

- Ed. a Cortina
- Ed. d'Angolo
- Residenza Agricola Isolata
- Ed. Prod Agricolo (fienile)

Tipologia Moderna

- Ed. Pluripiano Singolo
- Ed. in Linea
- Residenza Agricola
- Ed. Produttivo Agricolo
- Ed. Prod. Industriale-Artig.
- Casa Singola
- Casa Bifamiliare
- Casa Plurifamiliare

DESTINAZIONE D'USO

	P. Terra	Altri Piani	UTILIZZO	Utilizzato	Non Utilizzato	Costr./Ristr.
--	----------	-------------	----------	------------	----------------	---------------

- | | | | | | | |
|-----------------------|-------------------------------------|-------------------------------------|-------------|-------------------------------------|--------------------------|--------------------------|
| Residenza | <input checked="" type="checkbox"/> | <input checked="" type="checkbox"/> | Piano Terra | <input checked="" type="checkbox"/> | <input type="checkbox"/> | <input type="checkbox"/> |
| Servizi Pubblici | <input type="checkbox"/> | <input type="checkbox"/> | 1° Piano | <input checked="" type="checkbox"/> | <input type="checkbox"/> | <input type="checkbox"/> |
| Agricola | <input type="checkbox"/> | <input type="checkbox"/> | 2° Piano | <input type="checkbox"/> | <input type="checkbox"/> | <input type="checkbox"/> |
| Prod. Agricola (1°) | <input type="checkbox"/> | <input type="checkbox"/> | 3° Piano | <input type="checkbox"/> | <input type="checkbox"/> | <input type="checkbox"/> |
| Prod. Industriale(2°) | <input type="checkbox"/> | <input type="checkbox"/> | 4° Piano | <input type="checkbox"/> | <input type="checkbox"/> | <input type="checkbox"/> |
| Commerciale (3°) | <input type="checkbox"/> | <input type="checkbox"/> | Sottotetto | <input type="checkbox"/> | <input type="checkbox"/> | <input type="checkbox"/> |
| Direzionale (3°) | <input type="checkbox"/> | <input type="checkbox"/> | | | | |
| Ricettivo | <input type="checkbox"/> | <input type="checkbox"/> | | | | |
| Mista | <input type="checkbox"/> | <input type="checkbox"/> | | | | |
| Accessori | <input type="checkbox"/> | <input type="checkbox"/> | | | | |

COLORE FACCIATA

colore: laterizi

EPOCA STORICA Antecedente al 1811

STATO

Buono

Medio

Basso

ELEMENTI DI PREGIO

PRESCRIZIONI

BOX e POSTI AUTO

Esistenti

Non Esistenti

Recuperabili

CATEGORIE D'INTERVENTO

A1 A2 A3 A3* A4 A5



ISOLATO

EDIFICIO

CARATTERISTICHE COSTRUTTIVE

Numero Piani

Sottotetto

Seminterrato/Interrato

TIPOLOGIA EDILIZIA

Tipologia Storica

Ed. Ecclesiasico

Palazzo Storico

Villa Storica

Casa Padronale

Ed. a Corte

Ed. a Cortina

Ed. d'Angolo

Residenza Agricola Isolata

Ed. Prod. Agricolo (fienile)

Tipologia Moderna

Ed. Pluripiano Singolo

Ed. in Linea

Residenza Agricola

Ed. Produttivo Agricolo

Ed. Prod. Industriale-Artig.

Casa Singola

Casa Bifamiliare

Casa Plurifamiliare

DESTINAZIONE D'USO

P. Terra

Altri Piani

UTILIZZO

Utilizzato

Non Utilizzato

Costr./Ristr.

Residenza

Servizi Pubblici

Agricola

Prod. Agricola (1°)

Prod. Industriale(2°)

Commerciale (3°)

Direzionale (3°)

Ricettivo

Mista

Accessori

Piano Terra

1° Piano

2° Piano

3° Piano

4° Piano

Sottotetto

COLORE FACCIATA

colore:

EPOCA STORICA

STATO

Buono

Medio

Basso

ELEMENTI DI PREGIO

PRESCRIZIONI

BOX e POSTI AUTO

Esistenti

Non Esistenti

Recuperabili

CATEGORIE D'INTERVENTO

A1

A2

A3

A3*

A4

A5



ISOLATO 33

EDIFICIO 11

CARATTERISTICHE COSTRUTTIVE

Numero Piani 2

Sottotetto

Seminterrato/Interrato

TIPOLOGIA EDILIZIA

Tipologia Storica

Ed. Ecclesiastico

Palazzo Storico

Villa Storica

Casa Padronale

Ed. a Corte

Ed. a Cortina

Ed. d'Angolo

Residenza Agricola Isolata

Ed. Prod. Agricolo (fienile)

Tipologia Moderna

Ed. Pluripiano Singolo

Ed. in Linea

Residenza Agricola

Ed. Produttivo Agricolo

Ed. Prod. Industriale-Artig.

Casa Singola

Casa Bifamiliare

Casa Plurifamiliare

DESTINAZIONE D'USO

P. Terra

Altri Piani

UTILIZZO

Utilizzato

Non Utilizzato

Costr./Ristr.

Residenza

Servizi Pubblici

Agricola

Prod. Agricola (1°)

Prod. Industriale(2°)

Commerciale (3°)

Direzionale (3°)

Ricettivo

Mista

Accessori

Piano Terra

1° Piano

2° Piano

3° Piano

4° Piano

Sottotetto

COLORE FACCIATA

colore: Beige

EPOCA STORICA

Antecedente al 1811

STATO

Buono

Medio

Basso

ELEMENTI DI PREGIO

PRESCRIZIONI

ritinteggiatura.

BOX e POSTI AUTO

Esistenti

Non Esistenti

Recuperabili

CATEGORIE D'INTERVENTO

A1

A2

A3

A3*

A4

A5



ISOLATO 33

EDIFICIO 12

CARATTERISTICHE COSTRUTTIVE

Numero Piani

Sottotetto

Seminterrato/Interrato

TIPOLOGIA EDILIZIA

Tipologia Storica

Tipologia Moderna

Ed. Ecclesiastico

Ed. a Cortina

Ed. Pluripiano Singolo

Palazzo Storico

Ed. d'Angolo

Ed. in Linea

Villa Storica

Residenza Agricola Isolata

Residenza Agricola

Casa Padronale

Ed. Prod. Agricolo (fienile)

Ed. Produttivo Agricolo

Ed. a Corte

Ed. Prod. Industriale-Artig.

Casa Singola

Casa Bifamiliare

Casa Plurifamiliare

DESTINAZIONE D'USO

P. Terra

Altri Piani

UTILIZZO

Utilizzato

Non Utilizzato

Costr./Ristr.

Residenza

Piano Terra

Servizi Pubblici

1° Piano

Agricola

2° Piano

Prod. Agricola (1°)

3° Piano

Prod. Industriale(2°)

4° Piano

Commerciale (3°)

Sottotetto

Direzionale (3°)

Ricettivo

Mista

Accessori

COLORE FACCIATA

colore:

EPOCA STORICA

STATO

Buono

Medio

Basso

ELEMENTI DI PREGIO

PRESCRIZIONI

BOX e POSTI AUTO

Esistenti

Non Esistenti

Recuperabili

CATEGORIE D'INTERVENTO

A1 A2 A3 A3* A4 A5



ISOLATO 33

EDIFICIO 13

CARATTERISTICHE COSTRUTTIVE

Numero Piani 2

Sottotetto

Seminterrato/Interrato

TIPOLOGIA EDILIZIA

Tipologia Storica

Ed. Ecclesiasico

Palazzo Storico

Villa Storica

Casa Padronale

Ed. a Corte

Ed. a Cortina

Ed. d'Angolo

Residenza Agricola Isolata

Ed. Prod. Agricolo (fienile)

Tipologia Moderna

Ed. Pluripiano Singolo

Ed. in Linea

Residenza Agricola

Ed. Produttivo Agricolo

Ed. Prod. Industriale-Artig.

Casa Singola

Casa Bifamiliare

Casa Plurifamiliare

DESTINAZIONE D'USO

P. Terra

Altri Piani

UTILIZZO

Utilizzato

Non Utilizzato

Costr./Ristr.

Residenza

Servizi Pubblici

Agricola

Prod. Agricola (1°)

Prod. Industriale(2°)

Commerciale (3°)

Direzionale (3°)

Ricettivo

Mista

Accessori

Piano Terra

1° Piano

2° Piano

3° Piano

4° Piano

Sottotetto

COLORE FACCIATA

colore: Rosa

EPOCA STORICA

Antecedente al 1811

STATO

Buono

Medio

Basso

ELEMENTI DI PREGIO

PRESCRIZIONI

BOX e POSTI AUTO

Esistenti

Non Esistenti

Recuperabili

CATEGORIE D'INTERVENTO

A1

A2

A3

A3*

A4

A5



ISOLATO

EDIFICIO

CARATTERISTICHE COSTRUTTIVE

Numero Piani

Sottotetto

Seminterrato/Interrato

TIPOLOGIA EDILIZIA

Tipologia Storica

Tipologia Moderna

Ed. Ecclesiasico

Ed. a Cortina

Ed. Pluripiano Singolo

Palazzo Storico

Ed. d'Angolo

Ed. in Linea

Villa Storica

Residenza Agricola Isolata

Residenza Agricola

Casa Padronale

Ed. Prod. Agricolo (fienile)

Ed. Produttivo Agricolo

Ed. a Corte

Ed. Prod. Industriale-Artig.

Casa Singola

Casa Bifamiliare

Casa Plurifamiliare

DESTINAZIONE D'USO

P. Terra

Altri Piani

UTILIZZO

Utilizzato

Non Utilizzato

Costr./Ristr.

Residenza

Piano Terra

Servizi Pubblici

1° Piano

Agricola

2° Piano

Prod. Agricola (1°)

3° Piano

Prod. Industriale(2°)

4° Piano

Commerciale (3°)

Sottotetto

Direzionale (3°)

Ricettivo

Mista

Accessori

COLORE FACCIATA

colore:

EPOCA STORICA

STATO

Buono

Medio

Basso

ELEMENTI DI PREGIO

PRESCRIZIONI

BOX e POSTI AUTO

Esistenti

Non Esistenti

Recuperabili

CATEGORIE D'INTERVENTO

A1 A2 A3 A3* A4 A5



ISOLATO

EDIFICIO

CARATTERISTICHE COSTRUTTIVE

Numero Piani

Sottotetto

Seminterrato/Interrato

TIPOLOGIA EDILIZIA

Tipologia Storica

Ed. Ecclesiastico

Palazzo Storico

Villa Storica

Casa Padronale

Ed. a Corte

Ed. a Cortina

Ed. d'Angolo

Residenza Agricola Isolata

Ed. Prod. Agricolo (fienile)

Tipologia Moderna

Ed. Pluripiano Singolo

Ed. in Linea

Residenza Agricola

Ed. Produttivo Agricolo

Ed. Prod. Industriale-Artig.

Casa Singola

Casa Bifamiliare

Casa Plurifamiliare

DESTINAZIONE D'USO

P. Terra

Altri Piani

UTILIZZO

Utilizzato

Non Utilizzato

Costr./Ristr.

Residenza

Servizi Pubblici

Agricola

Prod. Agricola (1°)

Prod. Industriale(2°)

Commerciale (3°)

Direzionale (3°)

Ricettivo

Mista

Accessori

Piano Terra

1° Piano

2° Piano

3° Piano

4° Piano

Sottotetto

COLORE FACCIATA

colore:

EPOCA STORICA

STATO

Buono

Medio

Basso

ELEMENTI DI PREGIO

PRESCRIZIONI

BOX e POSTI AUTO

Esistenti

Non Esistenti

Recuperabili

CATEGORIE D'INTERVENTO

A1

A2

A3

A3*

A4

A5



ISOLATO 33

EDIFICIO 16

CARATTERISTICHE COSTRUTTIVE

Numero Piani 2

Sottotetto

Seminterrato/Interrato

TIPOLOGIA EDILIZIA

Tipologia Storica

Ed. Ecclesiastico

Palazzo Storico

Villa Storica

Casa Padronale

Ed. a Corte

Ed. a Cortina

Ed. d'Angolo

Residenza Agricola Isolata

Ed. Prod. Agricolo (fienile)

Tipologia Moderna

Ed. Pluripiano Singolo

Ed. in Linea

Residenza Agricola

Ed. Produttivo Agricolo

Ed. Prod. Industriale-Artig.

Casa Singola

Casa Bifamiliare

Casa Plurifamiliare

DESTINAZIONE D'USO

P. Terra

Altri Piani

UTILIZZO

Utilizzato

Non Utilizzato

Costr./Ristr.

Residenza

Servizi Pubblici

Agricola

Prod. Agricola (1°)

Prod. Industriale(2°)

Commerciale (3°)

Direzionale (3°)

Ricettivo

Mista

Accessori

Piano Terra

1° Piano

2° Piano

3° Piano

4° Piano

Sottotetto

COLORE FACCIATA

colore: Laterizi

EPOCA STORICA

Antecedente al 1852

STATO

Buono

Medio

Basso

ELEMENTI DI PREGIO

PRESCRIZIONI

BOX e POSTI AUTO

Esistenti

Non Esistenti

Recuperabili

CATEGORIE D'INTERVENTO

A1

A2

A3

A3*

A4

A5



ISOLATO 33

EDIFICIO 17

CARATTERISTICHE COSTRUTTIVE

Numero Piani 2

Sottotetto

Seminterrato/Interrato

TIPOLOGIA EDILIZIA

Tipologia Storica

Ed. Ecclesiasico

Palazzo Storico

Villa Storica

Casa Padronale

Ed. a Corte

Ed. a Cortina

Ed. d'Angolo

Residenza Agricola Isolata

Ed. Prod. Agricolo (fienile)

Tipologia Moderna

Ed. Pluripiano Singolo

Ed. in Linea

Residenza Agricola

Ed. Produttivo Agricolo

Ed. Prod. Industriale-Artig.

Casa Singola

Casa Bifamiliare

Casa Plurifamiliare

DESTINAZIONE D'USO

P. Terra

Altri Piani

UTILIZZO

Utilizzato

Non Utilizzato

Costr./Ristr.

Residenza

Servizi Pubblici

Agricola

Prod. Agricola (1°)

Prod. Industriale(2°)

Commerciale (3°)

Direzionale (3°)

Ricettivo

Mista

Accessori

Piano Terra

1° Piano

2° Piano

3° Piano

4° Piano

Sottotetto

COLORE FACCIATA

colore: Grigio

EPOCA STORICA

Antecedente al 1852

STATO

Buono

Medio

Basso

ELEMENTI DI PREGIO

PRESCRIZIONI

BOX e POSTI AUTO

Esistenti

Non Esistenti

Recuperabili

CATEGORIE D'INTERVENTO

A1

A2

A3

A3*

A4

A5



ISOLATO 33

EDIFICIO 18

CARATTERISTICHE COSTRUTTIVE

Numero Piani 2

Sottotetto

Seminterrato/Interrato

TIPOLOGIA EDILIZIA

Tipologia Storica

Ed. Ecclesiasico

Palazzo Storico

Villa Storica

Casa Padronale

Ed. a Corte

Ed. a Cortina

Ed. d'Angolo

Residenza Agricola Isolata

Ed. Prod. Agricolo (fienile)

Tipologia Moderna

Ed. Pluripiano Singolo

Ed. in Linea

Residenza Agricola

Ed. Produttivo Agricolo

Ed. Prod. Industriale-Artig.

Casa Singola

Casa Bifamiliare

Casa Plurifamiliare

DESTINAZIONE D'USO

P. Terra

Altri Piani

UTILIZZO

Utilizzato

Non Utilizzato

Costr./Ristr.

Residenza

Servizi Pubblici

Agricola

Prod. Agricola (1°)

Prod. Industriale(2°)

Commerciale (3°)

Direzionale (3°)

Ricettivo

Mista

Accessori

Piano Terra

1° Piano

2° Piano

3° Piano

4° Piano

Sottotetto

COLORE FACCIATA

colore: Bianco

EPOCA STORICA

Antecedente al 1852

STATO

Buono

Medio

Basso

ELEMENTI DI PREGIO

PRESCRIZIONI

BOX e POSTI AUTO

Esistenti

Non Esistenti

Recuperabili

CATEGORIE D'INTERVENTO

A1

A2

A3

A3*

A4

A5



ISOLATO 34

EDIFICIO 1

CARATTERISTICHE COSTRUTTIVE

Numero Piani

Sottotetto

Seminterrato/Interrato

TIPOLOGIA EDILIZIA

Tipologia Storica

Tipologia Moderna

Ed. Ecclesiastico

Ed. a Cortina

Ed. Pluripiano Singolo

Palazzo Storico

Ed. d'Angolo

Ed. in Linea

Villa Storica

Residenza Agricola Isolata

Residenza Agricola

Casa Padronale

Ed. Prod. Agricolo (fienile)

Ed. Produttivo Agricolo

Ed. a Corte

Ed. Prod. Industriale-Artig.

Casa Singola

Casa Bifamiliare

Casa Plurifamiliare

DESTINAZIONE D'USO

P. Terra

Altri Piani

UTILIZZO

Utilizzato

Non Utilizzato

Costr./Ristr.

Residenza

Piano Terra

Servizi Pubblici

1° Piano

Agricola

2° Piano

Prod. Agricola (1°)

3° Piano

Prod. Industriale(2°)

4° Piano

Commerciale (3°)

Sottotetto

Direzionale (3°)

Ricettivo

Mista

Accessori

COLORE FACCIATA

colore: Beige

EPOCA STORICA

STATO

Buono

Medio

Basso

ELEMENTI DI PREGIO

PRESCRIZIONI

BOX e POSTI AUTO

Esistenti

Non Esistenti

Recuperabili

CATEGORIE D'INTERVENTO

A1

A2

A3

A3*

A4

A5



ISOLATO

EDIFICIO

CARATTERISTICHE COSTRUTTIVE

Numero Piani

Sottotetto

Seminterrato/Interrato

TIPOLOGIA EDILIZIA

Tipologia Storica

Ed. Ecclesiasico

Palazzo Storico

Villa Storica

Casa Padronale

Ed. a Corte

Ed. a Cortina

Ed. d'Angolo

Residenza Agricola Isolata

Ed. Prod. Agricolo (fienile)

Tipologia Moderna

Ed. Pluripiano Singolo

Ed. in Linea

Residenza Agricola

Ed. Produttivo Agricolo

Ed. Prod. Industriale-Artig.

Casa Singola

Casa Bifamiliare

Casa Plurifamiliare

DESTINAZIONE D'USO

P. Terra

Altri Piani

UTILIZZO

Utilizzato

Non Utilizzato

Costr./Ristr.

Residenza

Servizi Pubblici

Agricola

Prod. Agricola (1°)

Prod. Industriale(2°)

Commerciale (3°)

Direzionale (3°)

Ricettivo

Mista

Accessori

Piano Terra

1° Piano

2° Piano

3° Piano

4° Piano

Sottotetto

COLORE FACCIATA

colore:

EPOCA STORICA

STATO

Buono

Medio

Basso

ELEMENTI DI PREGIO

PRESCRIZIONI

BOX e POSTI AUTO

Esistenti

Non Esistenti

Recuperabili

CATEGORIE D'INTERVENTO

A1

A2

A3

A3*

A4

A5



ISOLATO

EDIFICIO

CARATTERISTICHE COSTRUTTIVE

Numero Piani

Sottotetto

Seminterrato/Interrato

TIPOLOGIA EDILIZIA

Tipologia Storica

Ed. Ecclesiasico

Palazzo Storico

Villa Storica

Casa Padronale

Ed. a Corte

Ed. a Cortina

Ed. d'Angolo

Residenza Agricola Isolata

Ed. Prod Agricolo (fienile)

Tipologia Moderna

Ed. Pluripiano Singolo

Ed. in Linea

Residenza Agricola

Ed. Produttivo Agricolo

Ed. Prod. Industriale-Artig.

Casa Singola

Casa Bifamiliare

Casa Plurifamiliare

DESTINAZIONE D'USO

P. Terra

Altri Piani

UTILIZZO

Utilizzato

Non Utilizzato

Costr./Ristr.

Residenza

Servizi Pubblici

Agricola

Prod. Agricola (1°)

Prod. Industriale(2°)

Commerciale (3°)

Direzionale (3°)

Ricettivo

Mista

Accessori

Piano Terra

1° Piano

2° Piano

3° Piano

4° Piano

Sottotetto

COLORE FACCIATA

colore:

EPOCA STORICA

STATO

Buono

Medio

Basso

ELEMENTI DI PREGIO

PRESCRIZIONI

BOX e POSTI AUTO

Esistenti

Non Esistenti

Recuperabili

CATEGORIE D'INTERVENTO

A1

A2

A3

A3*

A4

A5



ISOLATO 34

EDIFICIO 4

CARATTERISTICHE COSTRUTTIVE

Numero Piani 2

Sottotetto

Seminterrato/Interrato

TIPOLOGIA EDILIZIA

Tipologia Storica

Tipologia Moderna

Ed. Ecclesiastico

Ed. a Cortina

Ed. Pluripiano Singolo

Palazzo Storico

Ed. d'Angolo

Ed. in Linea

Villa Storica

Residenza Agricola Isolata

Residenza Agricola

Casa Padronale

Ed. Prod. Agricolo (fienile)

Ed. Produttivo Agricolo

Ed. a Corte

Ed. Prod. Industriale-Artig.

Casa Singola

Casa Bifamiliare

Casa Plurifamiliare

DESTINAZIONE D'USO

P. Terra

Altri Piani

UTILIZZO

Utilizzato

Non Utilizzato

Costr./Ristr.

Residenza

Piano Terra

Servizi Pubblici

1° Piano

Agricola

2° Piano

Prod. Agricola (1°)

3° Piano

Prod. Industriale(2°)

4° Piano

Commerciale (3°)

Sottotetto

Direzionale (3°)

Ricettivo

Mista

Accessori

COLORE FACCIATA

colore: Rosso

EPOCA STORICA

Antecedente al 1811

STATO

Buono

Medio

Basso

ELEMENTI DI PREGIO

Empty text box for elements of value.

PRESCRIZIONI

Empty text box for prescriptions.

BOX e POSTI AUTO

Esistenti

Non Esistenti

Recuperabili

CATEGORIE D'INTERVENTO

A1

A2

A3

A3*

A4

A5



ISOLATO

EDIFICIO

CARATTERISTICHE COSTRUTTIVE

Numero Piani

Sottotetto

Seminterrato/Interrato

TIPOLOGIA EDILIZIA

Tipologia Storica

Tipologia Moderna

- Ed. Ecclesiastico
- Palazzo Storico
- Villa Storica
- Casa Padronale
- Ed. a Corte

- Ed. a Cortina
- Ed. d'Angolo
- Residenza Agricola Isolata
- Ed. Prod. Agricolo (fienile)

- Ed. Pluripiano Singolo
- Ed. in Linea
- Residenza Agricola
- Ed. Produttivo Agricolo
- Ed. Prod. Industriale-Artig.
- Casa Singola
- Casa Bifamiliare
- Casa Plurifamiliare

DESTINAZIONE D'USO

UTILIZZO P. Terra Altri Piani Utilizzato Non Utilizzato Costr./Ristr.

	P. Terra	Altri Piani	UTILIZZO	Utilizzato	Non Utilizzato	Costr./Ristr.
Residenza	<input type="checkbox"/>	<input type="checkbox"/>	Piano Terra	<input checked="" type="checkbox"/>	<input type="checkbox"/>	<input type="checkbox"/>
Servizi Pubblici	<input type="checkbox"/>	<input type="checkbox"/>	1° Piano	<input type="checkbox"/>	<input type="checkbox"/>	<input type="checkbox"/>
Agricola	<input checked="" type="checkbox"/>	<input type="checkbox"/>	2° Piano	<input type="checkbox"/>	<input type="checkbox"/>	<input type="checkbox"/>
Prod. Agricola (1°)	<input type="checkbox"/>	<input type="checkbox"/>	3° Piano	<input type="checkbox"/>	<input type="checkbox"/>	<input type="checkbox"/>
Prod. Industriale(2°)	<input type="checkbox"/>	<input type="checkbox"/>	4° Piano	<input type="checkbox"/>	<input type="checkbox"/>	<input type="checkbox"/>
Commerciale (3°)	<input type="checkbox"/>	<input type="checkbox"/>	Sottotetto	<input type="checkbox"/>	<input type="checkbox"/>	<input type="checkbox"/>
Direzionale (3°)	<input type="checkbox"/>	<input type="checkbox"/>				
Ricettivo	<input type="checkbox"/>	<input type="checkbox"/>				
Mista	<input type="checkbox"/>	<input type="checkbox"/>				
Accessori	<input type="checkbox"/>	<input type="checkbox"/>				

COLORE FACCIATA

colore:

EPOCA STORICA

STATO

Buono Medio Basso

ELEMENTI DI PREGIO

PRESCRIZIONI

BOX e POSTI AUTO

Esistenti Non Esistenti Recuperabili

CATEGORIE D'INTERVENTO

A1 A2 A3 A3* A4 A5



ISOLATO 34

EDIFICIO 6

CARATTERISTICHE COSTRUTTIVE

Numero Piani

Sottotetto

Seminterrato/Interrato

TIPOLOGIA EDILIZIA

Tipologia Storica

Ed. Ecclesiastico

Palazzo Storico

Villa Storica

Casa Padronale

Ed. a Corte

Ed. a Cortina

Ed. d'Angolo

Residenza Agricola Isolata

Ed. Prod. Agricolo (fienile)

Tipologia Moderna

Ed. Pluripiano Singolo

Ed. in Linea

Residenza Agricola

Ed. Produttivo Agricolo

Ed. Prod. Industriale-Artig.

Casa Singola

Casa Bifamiliare

Casa Plurifamiliare

DESTINAZIONE D'USO

P. Terra

Altri Piani

UTILIZZO

Utilizzato

Non Utilizzato

Costr./Ristr.

Residenza

Servizi Pubblici

Agricola

Prod. Agricola (1°)

Prod. Industriale(2°)

Commerciale (3°)

Direzionale (3°)

Ricettivo

Mista

Accessori

Piano Terra

1° Piano

2° Piano

3° Piano

4° Piano

Sottotetto

COLORE FACCIATA

colore: Lapideo

EPOCA STORICA

STATO

Buono

Medio

Basso

ELEMENTI DI PREGIO

PRESCRIZIONI

BOX e POSTI AUTO

Esistenti

Non Esistenti

Recuperabili

CATEGORIE D'INTERVENTO

A1

A2

A3

A3*

A4

A5



ISOLATO

EDIFICIO

CARATTERISTICHE COSTRUTTIVE

Numero Piani

Sottotetto

Seminterrato/Interrato

TIPOLOGIA EDILIZIA

Tipologia Storica

Ed. Ecclesiastico

Palazzo Storico

Villa Storica

Casa Padronale

Ed. a Corte

Ed. a Cortina

Ed. d'Angolo

Residenza Agricola Isolata

Ed. Prod. Agricolo (fienile)

Tipologia Moderna

Ed. Pluripiano Singolo

Ed. in Linea

Residenza Agricola

Ed. Produttivo Agricolo

Ed. Prod. Industriale-Artig.

Casa Singola

Casa Bifamiliare

Casa Plurifamiliare

DESTINAZIONE D'USO

P. Terra

Altri Piani

UTILIZZO

Utilizzato

Non Utilizzato

Costr./Ristr.

Residenza

Servizi Pubblici

Agricola

Prod. Agricola (1°)

Prod. Industriale(2°)

Commerciale (3°)

Direzionale (3°)

Ricettivo

Mista

Accessori

Piano Terra

1° Piano

2° Piano

3° Piano

4° Piano

Sottotetto

COLORE FACCIATA

colore:

EPOCA STORICA

STATO

Buono

Medio

Basso

ELEMENTI DI PREGIO

PRESCRIZIONI

BOX e POSTI AUTO

Esistenti

Non Esistenti

Recuperabili

CATEGORIE D'INTERVENTO

A1

A2

A3

A3*

A4

A5



ISOLATO

EDIFICIO

CARATTERISTICHE COSTRUTTIVE

Numero Piani

Sottotetto

Seminterrato/Interrato

TIPOLOGIA EDILIZIA

Tipologia Storica

Tipologia Moderna

- Ed. Ecclesiasico
- Palazzo Storico
- Villa Storica
- Casa Padronale
- Ed. a Corte

- Ed. a Cortina
- Ed. d'Angolo
- Residenza Agricola Isolata
- Ed. Prod Agricolo (fienile)

- Ed. Pluripiano Singolo
- Ed. in Linea
- Residenza Agricola
- Ed. Produttivo Agricolo
- Ed. Prod. Industriale-Artig.
- Casa Singola
- Casa Bifamiliare
- Casa Plurifamiliare

DESTINAZIONE D'USO

UTILIZZO Utilizzato Non Utilizzato Costr./Ristr.

	P. Terra	Altri Piani		Utilizzato	Non Utilizzato	Costr./Ristr.
Residenza	<input type="checkbox"/>	<input type="checkbox"/>	Piano Terra	<input checked="" type="checkbox"/>	<input type="checkbox"/>	<input type="checkbox"/>
Servizi Pubblici	<input type="checkbox"/>	<input type="checkbox"/>	1° Piano	<input type="checkbox"/>	<input type="checkbox"/>	<input type="checkbox"/>
Agricola	<input type="checkbox"/>	<input type="checkbox"/>	2° Piano	<input type="checkbox"/>	<input type="checkbox"/>	<input type="checkbox"/>
Prod. Agricola (1°)	<input type="checkbox"/>	<input type="checkbox"/>	3° Piano	<input type="checkbox"/>	<input type="checkbox"/>	<input type="checkbox"/>
Prod. Industriale(2°)	<input type="checkbox"/>	<input type="checkbox"/>	4° Piano	<input type="checkbox"/>	<input type="checkbox"/>	<input type="checkbox"/>
Commerciale (3°)	<input type="checkbox"/>	<input type="checkbox"/>	Sottotetto	<input type="checkbox"/>	<input type="checkbox"/>	<input type="checkbox"/>
Direzionale (3°)	<input type="checkbox"/>	<input type="checkbox"/>				
Ricettivo	<input type="checkbox"/>	<input type="checkbox"/>				
Mista	<input type="checkbox"/>	<input type="checkbox"/>				
Accessori	<input checked="" type="checkbox"/>	<input type="checkbox"/>				

COLORE FACCIATA

colore:

EPOCA STORICA

STATO

Buono Medio Basso

ELEMENTI DI PREGIO

PRESCRIZIONI

BOX e POSTI AUTO

Esistenti Non Esistenti Recuperabili

CATEGORIE D'INTERVENTO

A1 A2 A3 A3* A4 A5



ISOLATO

EDIFICIO

CARATTERISTICHE COSTRUTTIVE

Numero Piani

Sottotetto

Seminterrato/Interrato

TIPOLOGIA EDILIZIA

Tipologia Storica

Tipologia Moderna

Ed. Ecclesiasico

Ed. a Cortina

Ed. Pluripiano Singolo

Palazzo Storico

Ed. d'Angolo

Ed. in Linea

Villa Storica

Residenza Agricola Isolata

Residenza Agricola

Casa Padronale

Ed. Prod. Agricolo (fienile)

Ed. Produttivo Agricolo

Ed. a Corte

Ed. Prod. Industriale-Artig.

Casa Singola

Casa Bifamiliare

Casa Plurifamiliare

DESTINAZIONE D'USO

P. Terra

Altri Piani

UTILIZZO

Utilizzato

Non Utilizzato

Costr./Ristr.

Residenza

Piano Terra

Servizi Pubblici

1° Piano

Agricola

2° Piano

Prod. Agricola (1°)

3° Piano

Prod. Industriale(2°)

4° Piano

Commerciale (3°)

Sottotetto

Direzionale (3°)

Ricettivo

Mista

Accessori

COLORE FACCIATA

colore:

EPOCA STORICA

STATO

Buono

Medio

Basso

ELEMENTI DI PREGIO

PRESCRIZIONI

BOX e POSTI AUTO

Esistenti

Non Esistenti

Recuperabili

CATEGORIE D'INTERVENTO

A1 A2 A3 A3* A4 A5



ISOLATO 34

EDIFICIO 10

CARATTERISTICHE COSTRUTTIVE

Numero Piani 2

Sottotetto

Seminterrato/Interrato

TIPOLOGIA EDILIZIA

Tipologia Storica

Tipologia Moderna

Ed. Ecclesiasatico

Ed. a Cortina

Ed. Pluripiano Singolo

Palazzo Storico

Ed. d'Angolo

Ed. in Linea

Villa Storica

Residenza Agricola Isolata

Residenza Agricola

Casa Padronale

Ed. Prod. Agricolo (fienile)

Ed. Produttivo Agricolo

Ed. a Corte

Ed. Prod. Industriale-Artig.

Casa Singola

Casa Bifamiliare

Casa Plurifamiliare

DESTINAZIONE D'USO

P. Terra

Altri Piani

UTILIZZO

Utilizzato

Non Utilizzato

Costr./Ristr.

Residenza

Piano Terra

Servizi Pubblici

1° Piano

Agricola

2° Piano

Prod. Agricola (1°)

3° Piano

Prod. Industriale(2°)

4° Piano

Commerciale (3°)

Sottotetto

Direzionale (3°)

Ricettivo

Mista

Accessori

COLORE FACCIATA

colore: Grigio

EPOCA STORICA

Antecedente al 1898

STATO

Buono

Medio

Basso

ELEMENTI DI PREGIO

PRESCRIZIONI

BOX e POSTI AUTO

Esistenti

Non Esistenti

Recuperabili

CATEGORIE D'INTERVENTO

A1

A2

A3

A3*

A4

A5



ISOLATO

EDIFICIO

CARATTERISTICHE COSTRUTTIVE

Numero Piani

Sottotetto

Seminterrato/Interrato

TIPOLOGIA EDILIZIA

Tipologia Storica

Ed. Ecclesiasastico

Palazzo Storico

Villa Storica

Casa Padronale

Ed. a Corte

Ed. a Cortina

Ed. d'Angolo

Residenza Agricola Isolata

Ed. Prod. Agricolo (fienile)

Tipologia Moderna

Ed. Pluripiano Singolo

Ed. in Linea

Residenza Agricola

Ed. Produttivo Agricolo

Ed. Prod. Industriale-Artig.

Casa Singola

Casa Bifamiliare

Casa Plurifamiliare

DESTINAZIONE D'USO

P. Terra

Altri Piani

UTILIZZO

Utilizzato

Non Utilizzato

Costr./Ristr.

Residenza

Servizi Pubblici

Agricola

Prod. Agricola (1°)

Prod. Industriale(2°)

Commerciale (3°)

Direzionale (3°)

Ricettivo

Mista

Accessori

Piano Terra

1° Piano

2° Piano

3° Piano

4° Piano

Sottotetto

COLORE FACCIATA

colore:

EPOCA STORICA

STATO

Buono

Medio

Basso

ELEMENTI DI PREGIO

PRESCRIZIONI

BOX e POSTI AUTO

Esistenti

Non Esistenti

Recuperabili

CATEGORIE D'INTERVENTO

A1

A2

A3

A3*

A4

A5



ISOLATO 34

EDIFICIO 12

CARATTERISTICHE COSTRUTTIVE

Numero Piani 2

Sottotetto

Seminterrato/Interrato

TIPOLOGIA EDILIZIA

Tipologia Storica

Tipologia Moderna

Ed. Ecclesiasico

Ed. a Cortina

Ed. Pluripiano Singolo

Palazzo Storico

Ed. d'Angolo

Ed. in Linea

Villa Storica

Residenza Agricola Isolata

Residenza Agricola

Casa Padronale

Ed. Prod. Agricolo (fienile)

Ed. Produttivo Agricolo

Ed. a Corte

Ed. Prod. Industriale-Artig.

Casa Singola

Casa Bifamiliare

Casa Plurifamiliare

DESTINAZIONE D'USO

P. Terra

Altri Piani

UTILIZZO

Utilizzato

Non Utilizzato

Costr./Ristr.

Residenza

Piano Terra

Servizi Pubblici

1° Piano

Agricola

2° Piano

Prod. Agricola (1°)

3° Piano

Prod. Industriale(2°)

4° Piano

Commerciale (3°)

Sottotetto

Direzionale (3°)

Ricettivo

Mista

Accessori

COLORE FACCIATA

colore: Grigio

EPOCA STORICA

Antecedente al 1811

STATO

Buono

Medio

Basso

ELEMENTI DI PREGIO

PRESCRIZIONI

BOX e POSTI AUTO

Esistenti

Non Esistenti

Recuperabili

CATEGORIE D'INTERVENTO

A1

A2

A3

A3*

A4

A5



ISOLATO

EDIFICIO

CARATTERISTICHE COSTRUTTIVE

Numero Piani

Sottotetto

Seminterrato/Interrato

TIPOLOGIA EDILIZIA

Tipologia Storica

Ed. Ecclesiasatico

Palazzo Storico

Villa Storica

Casa Padronale

Ed. a Corte

Ed. a Cortina

Ed. d'Angolo

Residenza Agricola Isolata

Ed. Prod. Agricolo (fienile)

Tipologia Moderna

Ed. Pluripiano Singolo

Ed. in Linea

Residenza Agricola

Ed. Produttivo Agricolo

Ed. Prod. Industriale-Artig.

Casa Singola

Casa Bifamiliare

Casa Plurifamiliare

DESTINAZIONE D'USO

P. Terra

Altri Piani

UTILIZZO

Utilizzato

Non Utilizzato

Costr./Ristr.

Residenza

Servizi Pubblici

Agricola

Prod. Agricola (1°)

Prod. Industriale(2°)

Commerciale (3°)

Direzionale (3°)

Ricettivo

Mista

Accessori

Piano Terra

1° Piano

2° Piano

3° Piano

4° Piano

Sottotetto

COLORE FACCIATA

colore:

EPOCA STORICA

STATO

Buono

Medio

Basso

ELEMENTI DI PREGIO

PRESCRIZIONI

BOX e POSTI AUTO

Esistenti

Non Esistenti

Recuperabili

CATEGORIE D'INTERVENTO

A1

A2

A3

A3*

A4

A5



ISOLATO

EDIFICIO

CARATTERISTICHE COSTRUTTIVE

Numero Piani

Sottotetto

Seminterrato/Interrato

TIPOLOGIA EDILIZIA

Tipologia Storica

Ed. Ecclesiastico

Palazzo Storico

Villa Storica

Casa Padronale

Ed. a Corte

Ed. a Cortina

Ed. d'Angolo

Residenza Agricola Isolata

Ed. Prod. Agricolo (fienile)

Tipologia Moderna

Ed. Pluripiano Singolo

Ed. in Linea

Residenza Agricola

Ed. Produttivo Agricolo

Ed. Prod. Industriale-Artig.

Casa Singola

Casa Bifamiliare

Casa Plurifamiliare

DESTINAZIONE D'USO

P. Terra

Altri Piani

UTILIZZO

Utilizzato

Non Utilizzato

Costr./Ristr.

Residenza

Servizi Pubblici

Agricola

Prod. Agricola (1°)

Prod. Industriale(2°)

Commerciale (3°)

Direzionale (3°)

Ricettivo

Mista

Accessori

Piano Terra

1° Piano

2° Piano

3° Piano

4° Piano

Sottotetto

COLORE FACCIATA

colore:

EPOCA STORICA

STATO

Buono

Medio

Basso

ELEMENTI DI PREGIO

PRESCRIZIONI

BOX e POSTI AUTO

Esistenti

Non Esistenti

Recuperabili

CATEGORIE D'INTERVENTO

A1

A2

A3

A3*

A4

A5



ISOLATO

EDIFICIO

CARATTERISTICHE COSTRUTTIVE

Numero Piani

Sottotetto

Seminterrato/Interrato

TIPOLOGIA EDILIZIA

Tipologia Storica

Ed. Ecclesiastico

Palazzo Storico

Villa Storica

Casa Padronale

Ed. a Corte

Ed. a Cortina

Ed. d'Angolo

Residenza Agricola Isolata

Ed. Prod. Agricolo (fienile)

Tipologia Moderna

Ed. Pluripiano Singolo

Ed. in Linea

Residenza Agricola

Ed. Produttivo Agricolo

Ed. Prod. Industriale-Artig.

Casa Singola

Casa Bifamiliare

Casa Plurifamiliare

DESTINAZIONE D'USO

P. Terra

Altri Piani

UTILIZZO

Utilizzato

Non Utilizzato

Costr./Ristr.

Residenza

Servizi Pubblici

Agricola

Prod. Agricola (1°)

Prod. Industriale(2°)

Commerciale (3°)

Direzionale (3°)

Ricettivo

Mista

Accessori

Piano Terra

1° Piano

2° Piano

3° Piano

4° Piano

Sottotetto

COLORE FACCIATA

colore:

EPOCA STORICA

STATO

Buono

Medio

Basso

ELEMENTI DI PREGIO

PRESCRIZIONI

BOX e POSTI AUTO

Esistenti

Non Esistenti

Recuperabili

CATEGORIE D'INTERVENTO

A1

A2

A3

A3*

A4

A5



ISOLATO

EDIFICIO

CARATTERISTICHE COSTRUTTIVE

Numero Piani

Sottotetto

Seminterrato/Interrato

TIPOLOGIA EDILIZIA

Tipologia Storica

Ed. Ecclesiastico

Palazzo Storico

Villa Storica

Casa Padronale

Ed. a Corte

Ed. a Cortina

Ed. d'Angolo

Residenza Agricola Isolata

Ed. Prod. Agricolo (fienile)

Tipologia Moderna

Ed. Pluripiano Singolo

Ed. in Linea

Residenza Agricola

Ed. Produttivo Agricolo

Ed. Prod. Industriale-Artig.

Casa Singola

Casa Bifamiliare

Casa Plurifamiliare

DESTINAZIONE D'USO

P. Terra

Altri Piani

UTILIZZO

Utilizzato

Non Utilizzato

Costr./Ristr.

Residenza

Servizi Pubblici

Agricola

Prod. Agricola (1°)

Prod. Industriale(2°)

Commerciale (3°)

Direzionale (3°)

Ricettivo

Mista

Accessori

Piano Terra

1° Piano

2° Piano

3° Piano

4° Piano

Sottotetto

COLORE FACCIATA

colore:

EPOCA STORICA

STATO

Buono

Medio

Basso

ELEMENTI DI PREGIO

PRESCRIZIONI

BOX e POSTI AUTO

Esistenti

Non Esistenti

Recuperabili

CATEGORIE D'INTERVENTO

A1

A2

A3

A3*

A4

A5



ISOLATO

EDIFICIO

CARATTERISTICHE COSTRUTTIVE

Numero Piani

Sottotetto

Seminterrato/Interrato

TIPOLOGIA EDILIZIA

Tipologia Storica

Tipologia Moderna

Ed. Ecclesiasastico

Ed. a Cortina

Ed. Pluripiano Singolo

Palazzo Storico

Ed. d'Angolo

Ed. in Linea

Villa Storica

Residenza Agricola Isolata

Residenza Agricola

Casa Padronale

Ed. Prod. Agricolo (fienile)

Ed. Produttivo Agricolo

Ed. a Corte

Ed. Prod. Industriale-Artig.

Casa Singola

Casa Bifamiliare

Casa Plurifamiliare

DESTINAZIONE D'USO

P. Terra

Altri Piani

UTILIZZO

Utilizzato

Non Utilizzato

Costr./Ristr.

Residenza

Piano Terra

Servizi Pubblici

1° Piano

Agricola

2° Piano

Prod. Agricola (1°)

3° Piano

Prod. Industriale(2°)

4° Piano

Commerciale (3°)

Sottotetto

Direzionale (3°)

Ricettivo

Mista

Accessori

COLORE FACCIATA

colore:

EPOCA STORICA

STATO

Buono

Medio

Basso

ELEMENTI DI PREGIO

PRESCRIZIONI

BOX e POSTI AUTO

Esistenti

Non Esistenti

Recuperabili

CATEGORIE D'INTERVENTO

A1 A2 A3 A3* A4 A5



ISOLATO

EDIFICIO

CARATTERISTICHE COSTRUTTIVE

Numero Piani

Sottotetto

Seminterrato/Interrato

TIPOLOGIA EDILIZIA

Tipologia Storica

Tipologia Moderna

- Ed. Ecclesiasico
- Palazzo Storico
- Villa Storica
- Casa Padronale
- Ed. a Corte

- Ed. a Cortina
- Ed. d'Angolo
- Residenza Agricola Isolata
- Ed. Prod. Agricolo (fienile)

- Ed. Pluripiano Singolo
- Ed. in Linea
- Residenza Agricola
- Ed. Produttivo Agricolo
- Ed. Prod. Industriale-Artig.
- Casa Singola
- Casa Bifamiliare
- Casa Plurifamiliare

DESTINAZIONE D'USO

UTILIZZO Utilizzato Non Utilizzato Costr./Ristr.

	P. Terra	Altri Piani		Utilizzato	Non Utilizzato	Costr./Ristr.
Residenza	<input type="checkbox"/>	<input type="checkbox"/>	Piano Terra	<input type="checkbox"/>	<input checked="" type="checkbox"/>	<input type="checkbox"/>
Servizi Pubblici	<input type="checkbox"/>	<input type="checkbox"/>	1° Piano	<input type="checkbox"/>	<input type="checkbox"/>	<input type="checkbox"/>
Agricola	<input type="checkbox"/>	<input type="checkbox"/>	2° Piano	<input type="checkbox"/>	<input type="checkbox"/>	<input type="checkbox"/>
Prod. Agricola (1°)	<input type="checkbox"/>	<input type="checkbox"/>	3° Piano	<input type="checkbox"/>	<input type="checkbox"/>	<input type="checkbox"/>
Prod. Industriale(2°)	<input type="checkbox"/>	<input type="checkbox"/>	4° Piano	<input type="checkbox"/>	<input type="checkbox"/>	<input type="checkbox"/>
Commerciale (3°)	<input type="checkbox"/>	<input type="checkbox"/>	Sottotetto	<input type="checkbox"/>	<input type="checkbox"/>	<input type="checkbox"/>
Direzionale (3°)	<input type="checkbox"/>	<input type="checkbox"/>				
Ricettivo	<input type="checkbox"/>	<input type="checkbox"/>				
Mista	<input type="checkbox"/>	<input type="checkbox"/>				
Accessori	<input checked="" type="checkbox"/>	<input type="checkbox"/>				

COLORE FACCIATA

colore:

EPOCA STORICA

STATO

Buono

Medio

Basso

ELEMENTI DI PREGIO

PRESCRIZIONI

BOX e POSTI AUTO

Esistenti

Non Esistenti

Recuperabili

CATEGORIE D'INTERVENTO

A1 A2 A3 A3* A4 A5



ISOLATO

EDIFICIO

CARATTERISTICHE COSTRUTTIVE

Numero Piani

Sottotetto

Seminterrato/Interrato

TIPOLOGIA EDILIZIA

Tipologia Storica

Ed. Ecclesastico

Palazzo Storico

Villa Storica

Casa Padronale

Ed. a Corte

Ed. a Cortina

Ed. d'Angolo

Residenza Agricola Isolata

Ed. Prod. Agricolo (fienile)

Tipologia Moderna

Ed. Pluripiano Singolo

Ed. in Linea

Residenza Agricola

Ed. Produttivo Agricolo

Ed. Prod. Industriale-Artig.

Casa Singola

Casa Bifamiliare

Casa Plurifamiliare

DESTINAZIONE D'USO

P. Terra

Altri Piani

UTILIZZO

Utilizzato

Non Utilizzato

Costr./Ristr.

Residenza

Servizi Pubblici

Agricola

Prod. Agricola (1°)

Prod. Industriale(2°)

Commerciale (3°)

Direzionale (3°)

Ricettivo

Mista

Accessori

Piano Terra

1° Piano

2° Piano

3° Piano

4° Piano

Sottotetto

COLORE FACCIATA

colore:

EPOCA STORICA

STATO

Buono

Medio

Basso

ELEMENTI DI PREGIO

PRESCRIZIONI

BOX e POSTI AUTO

Esistenti

Non Esistenti

Recuperabili

CATEGORIE D'INTERVENTO

A1

A2

A3

A3*

A4

A5



ISOLATO 34

EDIFICIO 20

CARATTERISTICHE COSTRUTTIVE

Numero Piani 1

Sottotetto

Seminterrato/Interrato

TIPOLOGIA EDILIZIA

Tipologia Storica

Ed. Ecclesiasico

Palazzo Storico

Villa Storica

Casa Padronale

Ed. a Corte

Ed. a Cortina

Ed. d'Angolo

Residenza Agricola Isolata

Ed. Prod. Agricolo (fienile)

Tipologia Moderna

Ed. Pluripiano Singolo

Ed. in Linea

Residenza Agricola

Ed. Produttivo Agricolo

Ed. Prod. Industriale-Artig.

Casa Singola

Casa Bifamiliare

Casa Plurifamiliare

DESTINAZIONE D'USO

P. Terra

Altri Piani

UTILIZZO

Utilizzato

Non Utilizzato

Costr./Ristr.

Residenza

Servizi Pubblici

Agricola

Prod. Agricola (1°)

Prod. Industriale(2°)

Commerciale (3°)

Direzionale (3°)

Ricettivo

Mista

Accessori

Piano Terra

1° Piano

2° Piano

3° Piano

4° Piano

Sottotetto

COLORE FACCIATA

colore: Grigio

EPOCA STORICA

STATO

Buono

Medio

Basso

ELEMENTI DI PREGIO

PRESCRIZIONI

BOX e POSTI AUTO

Esistenti

Non Esistenti

Recuperabili

CATEGORIE D'INTERVENTO

A1

A2

A3

A3*

A4

A5



ISOLATO

EDIFICIO

CARATTERISTICHE COSTRUTTIVE

Numero Piani

Sottotetto

Seminterrato/Interrato

TIPOLOGIA EDILIZIA

Tipologia Storica

Ed. Ecclesiasico

Palazzo Storico

Villa Storica

Casa Padronale

Ed. a Corte

Ed. a Cortina

Ed. d'Angolo

Residenza Agricola Isolata

Ed. Prod Agricolo (fienile)

Tipologia Moderna

Ed. Pluripiano Singolo

Ed. in Linea

Residenza Agricola

Ed. Produttivo Agricolo

Ed. Prod. Industriale-Artig.

Casa Singola

Casa Bifamiliare

Casa Plurifamiliare

DESTINAZIONE D'USO

P. Terra

Altri Piani

UTILIZZO

Utilizzato

Non Utilizzato

Costr./Ristr.

Residenza

Servizi Pubblici

Agricola

Prod. Agricola (1°)

Prod. Industriale(2°)

Commerciale (3°)

Direzionale (3°)

Ricettivo

Mista

Accessori

Piano Terra

1° Piano

2° Piano

3° Piano

4° Piano

Sottotetto

COLORE FACCIATA

colore:

EPOCA STORICA

STATO

Buono

Medio

Basso

ELEMENTI DI PREGIO

PRESCRIZIONI

BOX e POSTI AUTO

Esistenti

Non Esistenti

Recuperabili

CATEGORIE D'INTERVENTO

A1

A2

A3

A3*

A4

A5



ISOLATO 34

EDIFICIO 22

CARATTERISTICHE COSTRUTTIVE

Numero Piani 2

Sottotetto

Seminterrato/Interrato

TIPOLOGIA EDILIZIA

Tipologia Storica

Ed. Ecclesiasico

Palazzo Storico

Villa Storica

Casa Padronale

Ed. a Corte

Ed. a Cortina

Ed. d'Angolo

Residenza Agricola Isolata

Ed. Prod. Agricolo (fienile)

Tipologia Moderna

Ed. Pluripiano Singolo

Ed. in Linea

Residenza Agricola

Ed. Produttivo Agricolo

Ed. Prod. Industriale-Artig.

Casa Singola

Casa Bifamiliare

Casa Plurifamiliare

DESTINAZIONE D'USO

P. Terra

Altri Piani

UTILIZZO

Utilizzato

Non Utilizzato

Costr./Ristr.

Residenza

Servizi Pubblici

Agricola

Prod. Agricola (1°)

Prod. Industriale(2°)

Commerciale (3°)

Direzionale (3°)

Ricettivo

Mista

Accessori

Piano Terra

1° Piano

2° Piano

3° Piano

4° Piano

Sottotetto

COLORE FACCIATA

colore: Laterizi

EPOCA STORICA

Antecedente al 1811

STATO

Buono

Medio

Basso

ELEMENTI DI PREGIO

PRESCRIZIONI

BOX e POSTI AUTO

Esistenti

Non Esistenti

Recuperabili

CATEGORIE D'INTERVENTO

A1

A2

A3

A3*

A4

A5



ISOLATO 34

EDIFICIO 23

CARATTERISTICHE COSTRUTTIVE

Numero Piani 2

Sottotetto

Seminterrato/Interrato

TIPOLOGIA EDILIZIA

Tipologia Storica

Tipologia Moderna

Ed. Ecclesiasico

Ed. a Cortina

Ed. Pluripiano Singolo

Palazzo Storico

Ed. d'Angolo

Ed. in Linea

Villa Storica

Residenza Agricola Isolata

Residenza Agricola

Casa Padronale

Ed. Prod. Agricolo (fienile)

Ed. Produttivo Agricolo

Ed. a Corte

Ed. Prod. Industriale-Artig.

Casa Singola

Casa Bifamiliare

Casa Plurifamiliare

DESTINAZIONE D'USO

P. Terra

Altri Piani

UTILIZZO

Utilizzato

Non Utilizzato

Costr./Ristr.

Residenza

Piano Terra

Servizi Pubblici

1° Piano

Agricola

2° Piano

Prod. Agricola (1°)

3° Piano

Prod. Industriale(2°)

4° Piano

Commerciale (3°)

Sottotetto

Direzionale (3°)

Ricettivo

Mista

Accessori

COLORE FACCIATA

colore: Grigio

EPOCA STORICA

Antecedente al 1898

STATO

Buono

Medio

Basso

ELEMENTI DI PREGIO

Empty text box for elements of value.

PRESCRIZIONI

Empty text box for prescriptions.

BOX e POSTI AUTO

Esistenti

Non Esistenti

Recuperabili

CATEGORIE D'INTERVENTO

A1

A2

A3

A3*

A4

A5



ISOLATO

EDIFICIO

CARATTERISTICHE COSTRUTTIVE

Numero Piani

Sottotetto

Seminterrato/Interrato

TIPOLOGIA EDILIZIA

Tipologia Storica

Tipologia Moderna

Ed. Ecclesiasico

Ed. a Cortina

Ed. Pluripiano Singolo

Palazzo Storico

Ed. d'Angolo

Ed. in Linea

Villa Storica

Residenza Agricola Isolata

Residenza Agricola

Casa Padronale

Ed. Prod. Agricolo (fienile)

Ed. Produttivo Agricolo

Ed. a Corte

Ed. Prod. Industriale-Artig.

Casa Singola

Casa Bifamiliare

Casa Plurifamiliare

DESTINAZIONE D'USO

P. Terra

Altri Piani

UTILIZZO

Utilizzato

Non Utilizzato

Costr./Ristr.

Residenza

Piano Terra

Servizi Pubblici

1° Piano

Agricola

2° Piano

Prod. Agricola (1°)

3° Piano

Prod. Industriale(2°)

4° Piano

Commerciale (3°)

Sottotetto

Direzionale (3°)

Ricettivo

Mista

Accessori

COLORE FACCIATA

colore:

EPOCA STORICA

STATO

Buono

Medio

Basso

ELEMENTI DI PREGIO

PRESCRIZIONI

BOX e POSTI AUTO

Esistenti

Non Esistenti

Recuperabili

CATEGORIE D'INTERVENTO

A1

A2

A3

A3*

A4

A5



ISOLATO

EDIFICIO

CARATTERISTICHE COSTRUTTIVE

Numero Piani

Sottotetto

Seminterrato/Interrato

TIPOLOGIA EDILIZIA

Tipologia Storica

Tipologia Moderna

- Ed. Ecclesiasastico
- Palazzo Storico
- Villa Storica
- Casa Padronale
- Ed. a Corte

- Ed. a Cortina
- Ed. d'Angolo
- Residenza Agricola Isolata
- Ed. Prod. Agricolo (fienile)

- Ed. Pluripiano Singolo
- Ed. in Linea
- Residenza Agricola
- Ed. Produttivo Agricolo
- Ed. Prod. Industriale-Artig.
- Casa Singola
- Casa Bifamiliare
- Casa Plurifamiliare

DESTINAZIONE D'USO

UTILIZZO Utilizzato Non Utilizzato Costr./Ristr.

	P. Terra	Altri Piani		Utilizzato	Non Utilizzato	Costr./Ristr.
Residenza	<input type="checkbox"/>	<input type="checkbox"/>	Piano Terra	<input type="checkbox"/>	<input checked="" type="checkbox"/>	<input type="checkbox"/>
Servizi Pubblici	<input type="checkbox"/>	<input type="checkbox"/>	1° Piano	<input type="checkbox"/>	<input checked="" type="checkbox"/>	<input type="checkbox"/>
Agricola	<input checked="" type="checkbox"/>	<input checked="" type="checkbox"/>	2° Piano	<input type="checkbox"/>	<input type="checkbox"/>	<input type="checkbox"/>
Prod. Agricola (1°)	<input type="checkbox"/>	<input type="checkbox"/>	3° Piano	<input type="checkbox"/>	<input type="checkbox"/>	<input type="checkbox"/>
Prod. Industriale(2°)	<input type="checkbox"/>	<input type="checkbox"/>	4° Piano	<input type="checkbox"/>	<input type="checkbox"/>	<input type="checkbox"/>
Commerciale (3°)	<input type="checkbox"/>	<input type="checkbox"/>	Sottotetto	<input type="checkbox"/>	<input type="checkbox"/>	<input type="checkbox"/>
Direzionale (3°)	<input type="checkbox"/>	<input type="checkbox"/>				
Ricettivo	<input type="checkbox"/>	<input type="checkbox"/>				
Mista	<input type="checkbox"/>	<input type="checkbox"/>				
Accessori	<input type="checkbox"/>	<input type="checkbox"/>				

COLORE FACCIATA

colore:

EPOCA STORICA

STATO

Buono Medio Basso

ELEMENTI DI PREGIO

PRESCRIZIONI

BOX e POSTI AUTO

Esistenti Non Esistenti Recuperabili

CATEGORIE D'INTERVENTO A1 A2 A3 A3* A4 A5



ISOLATO

EDIFICIO

CARATTERISTICHE COSTRUTTIVE

Numero Piani

Sottotetto

Seminterrato/Interrato

TIPOLOGIA EDILIZIA

Tipologia Storica

Ed. Ecclesiastico

Palazzo Storico

Villa Storica

Casa Padronale

Ed. a Corte

Ed. a Cortina

Ed. d'Angolo

Residenza Agricola Isolata

Ed. Prod. Agricolo (fienile)

Tipologia Moderna

Ed. Pluripiano Singolo

Ed. in Linea

Residenza Agricola

Ed. Produttivo Agricolo

Ed. Prod. Industriale-Artig.

Casa Singola

Casa Bifamiliare

Casa Plurifamiliare

DESTINAZIONE D'USO

P. Terra

Altri Piani

UTILIZZO

Utilizzato

Non Utilizzato

Costr./Ristr.

Residenza

Servizi Pubblici

Agricola

Prod. Agricola (1°)

Prod. Industriale(2°)

Commerciale (3°)

Direzionale (3°)

Ricettivo

Mista

Accessori

Piano Terra

1° Piano

2° Piano

3° Piano

4° Piano

Sottotetto

COLORE FACCIATA

colore:

EPOCA STORICA

STATO

Buono

Medio

Basso

ELEMENTI DI PREGIO

PRESCRIZIONI

BOX e POSTI AUTO

Esistenti

Non Esistenti

Recuperabili

CATEGORIE D'INTERVENTO

A1

A2

A3

A3*

A4

A5



ISOLATO

EDIFICIO

CARATTERISTICHE COSTRUTTIVE

Numero Piani

Sottotetto

Seminterrato/Interrato

TIPOLOGIA EDILIZIA

Tipologia Storica

Tipologia Moderna

Ed. Ecclesiastico

Ed. a Cortina

Ed. Pluripiano Singolo

Palazzo Storico

Ed. d'Angolo

Ed. in Linea

Villa Storica

Residenza Agricola Isolata

Residenza Agricola

Casa Padronale

Ed. Prod. Agricolo (fienile)

Ed. Produttivo Agricolo

Ed. a Corte

Ed. Prod. Industriale-Artig.

Casa Singola

Casa Bifamiliare

Casa Plurifamiliare

DESTINAZIONE D'USO

P. Terra

Altri Piani

UTILIZZO

Utilizzato

Non Utilizzato

Costr./Ristr.

Residenza

Piano Terra

Servizi Pubblici

1° Piano

Agricola

2° Piano

Prod. Agricola (1°)

3° Piano

Prod. Industriale(2°)

4° Piano

Commerciale (3°)

Sottotetto

Direzionale (3°)

Ricettivo

Mista

Accessori

COLORE FACCIATA

colore:

EPOCA STORICA

STATO

Buono

Medio

Basso

ELEMENTI DI PREGIO

PRESCRIZIONI

BOX e POSTI AUTO

Esistenti

Non Esistenti

Recuperabili

CATEGORIE D'INTERVENTO

A1

A2

A3

A3*

A4

A5



ISOLATO 34

EDIFICIO 28

CARATTERISTICHE COSTRUTTIVE

Numero Piani

Sottotetto

Seminterrato/Interrato

TIPOLOGIA EDILIZIA

Tipologia Storica

Ed. Ecclesiastico

Palazzo Storico

Villa Storica

Casa Padronale

Ed. a Corte

Ed. a Cortina

Ed. d'Angolo

Residenza Agricola Isolata

Ed. Prod. Agricolo (fienile)

Tipologia Moderna

Ed. Pluripiano Singolo

Ed. in Linea

Residenza Agricola

Ed. Produttivo Agricolo

Ed. Prod. Industriale-Artig.

Casa Singola

Casa Bifamiliare

Casa Plurifamiliare

DESTINAZIONE D'USO

P. Terra

Altri Piani

UTILIZZO

Utilizzato

Non Utilizzato

Costr./Ristr.

Residenza

Servizi Pubblici

Agricola

Prod. Agricola (1°)

Prod. Industriale(2°)

Commerciale (3°)

Direzionale (3°)

Ricettivo

Mista

Accessori

Piano Terra

1° Piano

2° Piano

3° Piano

4° Piano

Sottotetto

COLORE FACCIATA

colore:

EPOCA STORICA

STATO

Buono

Medio

Basso

ELEMENTI DI PREGIO

PRESCRIZIONI

BOX e POSTI AUTO

Esistenti

Non Esistenti

Recuperabili

CATEGORIE D'INTERVENTO

A1

A2

A3

A3*

A4

A5



ISOLATO 35

EDIFICIO 1

CARATTERISTICHE COSTRUTTIVE

Numero Piani

Sottotetto

Seminterrato/Interrato

TIPOLOGIA EDILIZIA

Tipologia Storica

Tipologia Moderna

Ed. Ecclesiasico

Ed. a Cortina

Ed. Pluripiano Singolo

Palazzo Storico

Ed. d'Angolo

Ed. in Linea

Villa Storica

Residenza Agricola Isolata

Residenza Agricola

Casa Padronale

Ed. Prod. Agricolo (fienile)

Ed. Produttivo Agricolo

Ed. a Corte

Ed. Prod. Industriale-Artig.

Casa Singola

Casa Bifamiliare

Casa Plurifamiliare

DESTINAZIONE D'USO

P. Terra

Altri Piani

UTILIZZO

Utilizzato

Non Utilizzato

Costr./Ristr.

Residenza

Piano Terra

Servizi Pubblici

1° Piano

Agricola

2° Piano

Prod. Agricola (1°)

3° Piano

Prod. Industriale(2°)

4° Piano

Commerciale (3°)

Sottotetto

Direzionale (3°)

Ricettivo

Mista

Accessori

COLORE FACCIATA

colore:

EPOCA STORICA

STATO

Buono

Medio

Basso

ELEMENTI DI PREGIO

PRESCRIZIONI

BOX e POSTI AUTO

Esistenti

Non Esistenti

Recuperabili

CATEGORIE D'INTERVENTO

A1

A2

A3

A3*

A4

A5



ISOLATO

EDIFICIO

CARATTERISTICHE COSTRUTTIVE

Numero Piani

Sottotetto

Seminterrato/Interrato

TIPOLOGIA EDILIZIA

Tipologia Storica

Ed. Ecclesiasatico

Palazzo Storico

Villa Storica

Casa Padronale

Ed. a Corte

Ed. a Cortina

Ed. d'Angolo

Residenza Agricola Isolata

Ed. Prod. Agricolo (fienile)

Tipologia Moderna

Ed. Pluripiano Singolo

Ed. in Linea

Residenza Agricola

Ed. Produttivo Agricolo

Ed. Prod. Industriale-Artig.

Casa Singola

Casa Bifamiliare

Casa Plurifamiliare

DESTINAZIONE D'USO

P. Terra

Altri Piani

UTILIZZO

Utilizzato

Non Utilizzato

Costr./Ristr.

Residenza

Servizi Pubblici

Agricola

Prod. Agricola (1°)

Prod. Industriale(2°)

Commerciale (3°)

Direzionale (3°)

Ricettivo

Mista

Accessori

Piano Terra

1° Piano

2° Piano

3° Piano

4° Piano

Sottotetto

COLORE FACCIATA

colore:

EPOCA STORICA

STATO

Buono

Medio

Basso

ELEMENTI DI PREGIO

PRESCRIZIONI

BOX e POSTI AUTO

Esistenti

Non Esistenti

Recuperabili

CATEGORIE D'INTERVENTO

A1 A2 A3 A3* A4 A5



ISOLATO

EDIFICIO

CARATTERISTICHE COSTRUTTIVE

Numero Piani

Sottotetto

Seminterrato/Interrato

TIPOLOGIA EDILIZIA

Tipologia Storica

Ed. Ecclesiastico

Palazzo Storico

Villa Storica

Casa Padronale

Ed. a Corte

Ed. a Cortina

Ed. d'Angolo

Residenza Agricola Isolata

Ed. Prod. Agricolo (fienile)

Tipologia Moderna

Ed. Pluripiano Singolo

Ed. in Linea

Residenza Agricola

Ed. Produttivo Agricolo

Ed. Prod. Industriale-Artig.

Casa Singola

Casa Bifamiliare

Casa Plurifamiliare

DESTINAZIONE D'USO

P. Terra

Altri Piani

UTILIZZO

Utilizzato

Non Utilizzato

Costr./Ristr.

Residenza

Servizi Pubblici

Agricola

Prod. Agricola (1°)

Prod. Industriale(2°)

Commerciale (3°)

Direzionale (3°)

Ricettivo

Mista

Accessori

Piano Terra

1° Piano

2° Piano

3° Piano

4° Piano

Sottotetto

COLORE FACCIATA

colore:

EPOCA STORICA

STATO

Buono

Medio

Basso

ELEMENTI DI PREGIO

PRESCRIZIONI

BOX e POSTI AUTO

Esistenti

Non Esistenti

Recuperabili

CATEGORIE D'INTERVENTO

A1

A2

A3

A3*

A4

A5



ISOLATO

EDIFICIO

CARATTERISTICHE COSTRUTTIVE

Numero Piani

Sottotetto

Seminterrato/Interrato

TIPOLOGIA EDILIZIA

Tipologia Storica

Ed. Ecclesiasastico

Palazzo Storico

Villa Storica

Casa Padronale

Ed. a Corte

Ed. a Cortina

Ed. d'Angolo

Residenza Agricola Isolata

Ed. Prod. Agricolo (fienile)

Tipologia Moderna

Ed. Pluripiano Singolo

Ed. in Linea

Residenza Agricola

Ed. Produttivo Agricolo

Ed. Prod. Industriale-Artig.

Casa Singola

Casa Bifamiliare

Casa Plurifamiliare

DESTINAZIONE D'USO

P. Terra

Altri Piani

UTILIZZO

Utilizzato

Non Utilizzato

Costr./Ristr.

Residenza

Servizi Pubblici

Agricola

Prod. Agricola (1°)

Prod. Industriale(2°)

Commerciale (3°)

Direzionale (3°)

Ricettivo

Mista

Accessori

Piano Terra

1° Piano

2° Piano

3° Piano

4° Piano

Sottotetto

COLORE FACCIATA

colore:

EPOCA STORICA

STATO

Buono

Medio

Basso

ELEMENTI DI PREGIO

PRESCRIZIONI

BOX e POSTI AUTO

Esistenti

Non Esistenti

Recuperabili

CATEGORIE D'INTERVENTO

A1

A2

A3

A3*

A4

A5



ISOLATO

EDIFICIO

CARATTERISTICHE COSTRUTTIVE

Numero Piani

Sottotetto

Seminterrato/Interrato

TIPOLOGIA EDILIZIA

Tipologia Storica

Ed. Ecclesiasico

Palazzo Storico

Villa Storica

Casa Padronale

Ed. a Corte

Ed. a Cortina

Ed. d'Angolo

Residenza Agricola Isolata

Ed. Prod. Agricolo (fienile)

Tipologia Moderna

Ed. Pluripiano Singolo

Ed. in Linea

Residenza Agricola

Ed. Produttivo Agricolo

Ed. Prod. Industriale-Artig.

Casa Singola

Casa Bifamiliare

Casa Plurifamiliare

DESTINAZIONE D'USO

P. Terra

Altri Piani

UTILIZZO

Utilizzato

Non Utilizzato

Costr./Ristr.

Residenza

Servizi Pubblici

Agricola

Prod. Agricola (1°)

Prod. Industriale(2°)

Commerciale (3°)

Direzionale (3°)

Ricettivo

Mista

Accessori

Piano Terra

1° Piano

2° Piano

3° Piano

4° Piano

Sottotetto

COLORE FACCIATA

colore:

EPOCA STORICA

STATO

Buono

Medio

Basso

ELEMENTI DI PREGIO

PRESCRIZIONI

BOX e POSTI AUTO

Esistenti

Non Esistenti

Recuperabili

CATEGORIE D'INTERVENTO

A1

A2

A3

A3*

A4

A5



ISOLATO 35

EDIFICIO 6

CARATTERISTICHE COSTRUTTIVE

Numero Piani

Sottotetto

Seminterrato/Interrato

TIPOLOGIA EDILIZIA

Tipologia Storica

Ed. Ecclesiasico

Palazzo Storico

Villa Storica

Casa Padronale

Ed. a Corte

Ed. a Cortina

Ed. d'Angolo

Residenza Agricola Isolata

Ed. Prod. Agricolo (fienile)

Tipologia Moderna

Ed. Pluripiano Singolo

Ed. in Linea

Residenza Agricola

Ed. Produttivo Agricolo

Ed. Prod. Industriale-Artig.

Casa Singola

Casa Bifamiliare

Casa Plurifamiliare

DESTINAZIONE D'USO

P. Terra

Altri Piani

UTILIZZO

Utilizzato

Non Utilizzato

Costr./Ristr.

Residenza

Servizi Pubblici

Agricola

Prod. Agricola (1°)

Prod. Industriale(2°)

Commerciale (3°)

Direzionale (3°)

Ricettivo

Mista

Accessori

Piano Terra

1° Piano

2° Piano

3° Piano

4° Piano

Sottotetto

COLORE FACCIATA

colore:

EPOCA STORICA

STATO

Buono

Medio

Basso

ELEMENTI DI PREGIO

PRESCRIZIONI

BOX e POSTI AUTO

Esistenti

Non Esistenti

Recuperabili

CATEGORIE D'INTERVENTO

A1

A2

A3

A3*

A4

A5



ISOLATO 35

EDIFICIO 7

CARATTERISTICHE COSTRUTTIVE

Numero Piani

Sottotetto

Seminterrato/Interrato

TIPOLOGIA EDILIZIA

Tipologia Storica

Ed. Ecclesiasastico

Palazzo Storico

Villa Storica

Casa Padronale

Ed. a Corte

Ed. a Cortina

Ed. d'Angolo

Residenza Agricola Isolata

Ed. Prod. Agricolo (fienile)

Tipologia Moderna

Ed. Pluripiano Singolo

Ed. in Linea

Residenza Agricola

Ed. Produttivo Agricolo

Ed. Prod. Industriale-Artig.

Casa Singola

Casa Bifamiliare

Casa Plurifamiliare

DESTINAZIONE D'USO

P. Terra

Altri Piani

UTILIZZO

Utilizzato

Non Utilizzato

Costr./Ristr.

Residenza

Servizi Pubblici

Agricola

Prod. Agricola (1°)

Prod. Industriale(2°)

Commerciale (3°)

Direzionale (3°)

Ricettivo

Mista

Accessori

Piano Terra

1° Piano

2° Piano

3° Piano

4° Piano

Sottotetto

COLORE FACCIATA

colore:

EPOCA STORICA

STATO

Buono

Medio

Basso

ELEMENTI DI PREGIO

PRESCRIZIONI

BOX e POSTI AUTO

Esistenti

Non Esistenti

Recuperabili

CATEGORIE D'INTERVENTO

A1

A2

A3

A3*

A4

A5



ISOLATO

EDIFICIO

CARATTERISTICHE COSTRUTTIVE

Numero Piani

Sottotetto

Seminterrato/Interrato

TIPOLOGIA EDILIZIA

Tipologia Storica

Tipologia Moderna

Ed. Ecclesiasico

Ed. a Cortina

Ed. Pluripiano Singolo

Palazzo Storico

Ed. d'Angolo

Ed. in Linea

Villa Storica

Residenza Agricola Isolata

Residenza Agricola

Casa Padronale

Ed. Prod. Agricolo (fienile)

Ed. Produttivo Agricolo

Ed. a Corte

Ed. Prod. Industriale-Artig.

Casa Singola

Casa Bifamiliare

Casa Plurifamiliare

DESTINAZIONE D'USO

P. Terra

Altri Piani

UTILIZZO

Utilizzato

Non Utilizzato

Costr./Ristr.

Residenza

Piano Terra

Servizi Pubblici

1° Piano

Agricola

2° Piano

Prod. Agricola (1°)

3° Piano

Prod. Industriale(2°)

4° Piano

Commerciale (3°)

Sottotetto

Direzionale (3°)

Ricettivo

Mista

Accessori

COLORE FACCIATA

colore:

EPOCA STORICA

STATO

Buono

Medio

Basso

ELEMENTI DI PREGIO

PRESCRIZIONI

BOX e POSTI AUTO

Esistenti

Non Esistenti

Recuperabili

CATEGORIE D'INTERVENTO

A1

A2

A3

A3*

A4

A5



ISOLATO 35

EDIFICIO 9

CARATTERISTICHE COSTRUTTIVE

Numero Piani 2

Sottotetto

Seminterrato/Interrato

TIPOLOGIA EDILIZIA

Tipologia Storica

Ed. Ecclesiasico

Palazzo Storico

Villa Storica

Casa Padronale

Ed. a Corte

Ed. a Cortina

Ed. d'Angolo

Residenza Agricola Isolata

Ed. Prod. Agricolo (fienile)

Tipologia Moderna

Ed. Pluripiano Singolo

Ed. in Linea

Residenza Agricola

Ed. Produttivo Agricolo

Ed. Prod. Industriale-Artig.

Casa Singola

Casa Bifamiliare

Casa Plurifamiliare

DESTINAZIONE D'USO

P. Terra

Altri Piani

UTILIZZO

Utilizzato

Non Utilizzato

Costr./Ristr.

Residenza

Servizi Pubblici

Agricola

Prod. Agricola (1°)

Prod. Industriale(2°)

Commerciale (3°)

Direzionale (3°)

Ricettivo

Mista

Accessori

Piano Terra

1° Piano

2° Piano

3° Piano

4° Piano

Sottotetto

COLORE FACCIATA

colore: Giallo

EPOCA STORICA

STATO

Buono

Medio

Basso

ELEMENTI DI PREGIO

PRESCRIZIONI

BOX e POSTI AUTO

Esistenti

Non Esistenti

Recuperabili

CATEGORIE D'INTERVENTO

A1

A2

A3

A3*

A4

A5



ISOLATO 35

EDIFICIO 10

CARATTERISTICHE COSTRUTTIVE

Numero Piani 2

Sottotetto

Seminterrato/Interrato

TIPOLOGIA EDILIZIA

Tipologia Storica

Ed. Ecclesiasico

Palazzo Storico

Villa Storica

Casa Padronale

Ed. a Corte

Ed. a Cortina

Ed. d'Angolo

Residenza Agricola Isolata

Ed. Prod. Agricolo (fienile)

Tipologia Moderna

Ed. Pluripiano Singolo

Ed. in Linea

Residenza Agricola

Ed. Produttivo Agricolo

Ed. Prod. Industriale-Artig.

Casa Singola

Casa Bifamiliare

Casa Plurifamiliare

DESTINAZIONE D'USO

P. Terra

Altri Piani

UTILIZZO

Utilizzato

Non Utilizzato

Costr./Ristr.

Residenza

Servizi Pubblici

Agricola

Prod. Agricola (1°)

Prod. Industriale(2°)

Commerciale (3°)

Direzionale (3°)

Ricettivo

Mista

Accessori

Piano Terra

1° Piano

2° Piano

3° Piano

4° Piano

Sottotetto

COLORE FACCIATA

colore: Giallo

EPOCA STORICA

STATO

Buono

Medio

Basso

ELEMENTI DI PREGIO

PRESCRIZIONI

BOX e POSTI AUTO

Esistenti

Non Esistenti

Recuperabili

CATEGORIE D'INTERVENTO

A1

A2

A3

A3*

A4

A5



ISOLATO 35

EDIFICIO 11

CARATTERISTICHE COSTRUTTIVE

Numero Piani 2

Sottotetto

Seminterrato/Interrato

TIPOLOGIA EDILIZIA

Tipologia Storica

Ed. Ecclesiasico

Palazzo Storico

Villa Storica

Casa Padronale

Ed. a Corte

Ed. a Cortina

Ed. d'Angolo

Residenza Agricola Isolata

Ed. Prod. Agricolo (fienile)

Tipologia Moderna

Ed. Pluripiano Singolo

Ed. in Linea

Residenza Agricola

Ed. Produttivo Agricolo

Ed. Prod. Industriale-Artig.

Casa Singola

Casa Bifamiliare

Casa Plurifamiliare

DESTINAZIONE D'USO

P. Terra

Altri Piani

UTILIZZO

Utilizzato

Non Utilizzato

Costr./Ristr.

Residenza

Servizi Pubblici

Agricola

Prod. Agricola (1°)

Prod. Industriale(2°)

Commerciale (3°)

Direzionale (3°)

Ricettivo

Mista

Accessori

Piano Terra

1° Piano

2° Piano

3° Piano

4° Piano

Sottotetto

COLORE FACCIATA

colore: Grigio

EPOCA STORICA

Antecedente al 1898

STATO

Buono

Medio

Basso

ELEMENTI DI PREGIO

PRESCRIZIONI

BOX e POSTI AUTO

Esistenti

Non Esistenti

Recuperabili

CATEGORIE D'INTERVENTO

A1

A2

A3

A3*

A4

A5



ISOLATO

EDIFICIO

CARATTERISTICHE COSTRUTTIVE

Numero Piani

Sottotetto

Seminterrato/Interrato

TIPOLOGIA EDILIZIA

Tipologia Storica

Tipologia Moderna

Ed. Ecclesiasico

Ed. a Cortina

Ed. Pluripiano Singolo

Palazzo Storico

Ed. d'Angolo

Ed. in Linea

Villa Storica

Residenza Agricola Isolata

Residenza Agricola

Casa Padronale

Ed. Prod. Agricolo (fienile)

Ed. Produttivo Agricolo

Ed. a Corte

Ed. Prod. Industriale-Artig.

Casa Singola

Casa Bifamiliare

Casa Plurifamiliare

DESTINAZIONE D'USO

P. Terra

Altri Piani

UTILIZZO

Utilizzato

Non Utilizzato

Costr./Ristr.

Residenza

Piano Terra

Servizi Pubblici

1° Piano

Agricola

2° Piano

Prod. Agricola (1°)

3° Piano

Prod. Industriale(2°)

4° Piano

Commerciale (3°)

Sottotetto

Direzionale (3°)

Ricettivo

Mista

Accessori

COLORE FACCIATA

colore:

EPOCA STORICA

STATO

Buono

Medio

Basso

ELEMENTI DI PREGIO

Cornici aperture.

PRESCRIZIONI

BOX e POSTI AUTO

Esistenti

Non Esistenti

Recuperabili

CATEGORIE D'INTERVENTO

A1

A2

A3

A3*

A4

A5



ISOLATO 35

EDIFICIO 13

CARATTERISTICHE COSTRUTTIVE

Numero Piani 2

Sottotetto

Seminterrato/Interrato

TIPOLOGIA EDILIZIA

Tipologia Storica

Tipologia Moderna

Ed. Ecclesiasico

Ed. a Cortina

Ed. Pluripiano Singolo

Palazzo Storico

Ed. d'Angolo

Ed. in Linea

Villa Storica

Residenza Agricola Isolata

Residenza Agricola

Casa Padronale

Ed. Prod. Agricolo (fienile)

Ed. Produttivo Agricolo

Ed. a Corte

Ed. Prod. Industriale-Artig.

Casa Singola

Casa Bifamiliare

Casa Plurifamiliare

DESTINAZIONE D'USO

P. Terra

Altri Piani

UTILIZZO

Utilizzato

Non Utilizzato

Costr./Ristr.

Residenza

Piano Terra

Servizi Pubblici

1° Piano

Agricola

2° Piano

Prod. Agricola (1°)

3° Piano

Prod. Industriale(2°)

4° Piano

Commerciale (3°)

Sottotetto

Direzionale (3°)

Ricettivo

Mista

Accessori

COLORE FACCIATA

colore: laterizi

EPOCA STORICA

Antecedente al 1811

STATO

Buono

Medio

Basso

ELEMENTI DI PREGIO

PRESCRIZIONI

BOX e POSTI AUTO

Esistenti

Non Esistenti

Recuperabili

CATEGORIE D'INTERVENTO

A1

A2

A3

A3*

A4

A5



ISOLATO 35

EDIFICIO 14

CARATTERISTICHE COSTRUTTIVE

Numero Piani 2

Sottotetto

Seminterrato/Interrato

TIPOLOGIA EDILIZIA

Tipologia Storica

Tipologia Moderna

Ed. Ecclesiasatico
Palazzo Storico
Villa Storica
Casa Padronale
Ed. a Corte

Ed. a Cortina
Ed. d'Angolo
Residenza Agricola Isolata
Ed. Prod Agricolo (fienile)

Ed. Pluripiano Singolo
Ed. in Linea
Residenza Agricola
Ed. Produttivo Agricolo
Ed. Prod. Industriale-Artig.
Casa Singola
Casa Bifamiliare
Casa Plurifamiliare

DESTINAZIONE D'USO

P. Terra **Altri Piani** **UTILIZZO** **Utilizzato** **Non Utilizzato** **Costr./Ristr.**

Residenza	<input checked="" type="checkbox"/>	<input checked="" type="checkbox"/>	Piano Terra	<input checked="" type="checkbox"/>	<input type="checkbox"/>	<input type="checkbox"/>
Servizi Pubblici	<input type="checkbox"/>	<input type="checkbox"/>	1° Piano	<input checked="" type="checkbox"/>	<input type="checkbox"/>	<input type="checkbox"/>
Agricola	<input type="checkbox"/>	<input type="checkbox"/>	2° Piano	<input type="checkbox"/>	<input type="checkbox"/>	<input type="checkbox"/>
Prod. Agricola (1°)	<input type="checkbox"/>	<input type="checkbox"/>	3° Piano	<input type="checkbox"/>	<input type="checkbox"/>	<input type="checkbox"/>
Prod. Industriale(2°)	<input type="checkbox"/>	<input type="checkbox"/>	4° Piano	<input type="checkbox"/>	<input type="checkbox"/>	<input type="checkbox"/>
Commerciale (3°)	<input type="checkbox"/>	<input type="checkbox"/>	Sottotetto	<input checked="" type="checkbox"/>	<input type="checkbox"/>	<input type="checkbox"/>
Direzionale (3°)	<input type="checkbox"/>	<input type="checkbox"/>				
Ricettivo	<input type="checkbox"/>	<input type="checkbox"/>				
Mista	<input type="checkbox"/>	<input type="checkbox"/>				
Accessori	<input type="checkbox"/>	<input type="checkbox"/>				

COLORE FACCIATA

colore: Rosa

EPOCA STORICA Antecedente al 1811

STATO

Buono

Medio

Basso

ELEMENTI DI PREGIO

PRESCRIZIONI

Rifacimento dell'intonaco e dello strato di finitura della facciata.

BOX e POSTI AUTO

Esistenti

Non Esistenti

Recuperabili

CATEGORIE D'INTERVENTO

A1 A2 A3 A3* A4 A5



ISOLATO 35

EDIFICIO 15

CARATTERISTICHE COSTRUTTIVE

Numero Piani 2

Sottotetto

Seminterrato/Interrato

TIPOLOGIA EDILIZIA

Tipologia Storica

Tipologia Moderna

Ed. Ecclesiastico

Ed. a Cortina

Ed. Pluripiano Singolo

Palazzo Storico

Ed. d'Angolo

Ed. in Linea

Villa Storica

Residenza Agricola Isolata

Residenza Agricola

Casa Padronale

Ed. Prod. Agricolo (fienile)

Ed. Produttivo Agricolo

Ed. a Corte

Ed. Prod. Industriale-Artig.

Casa Singola

Casa Bifamiliare

Casa Plurifamiliare

DESTINAZIONE D'USO

P. Terra

Altri Piani

UTILIZZO

Utilizzato

Non Utilizzato

Costr./Ristr.

Residenza

Piano Terra

Servizi Pubblici

1° Piano

Agricola

2° Piano

Prod. Agricola (1°)

3° Piano

Prod. Industriale(2°)

4° Piano

Commerciale (3°)

Sottotetto

Direzionale (3°)

Ricettivo

Mista

Accessori

COLORE FACCIATA

colore: Laterizi

EPOCA STORICA

Antecedente al 1898

STATO

Buono

Medio

Basso

ELEMENTI DI PREGIO

PRESCRIZIONI

BOX e POSTI AUTO

Esistenti

Non Esistenti

Recuperabili

CATEGORIE D'INTERVENTO

A1

A2

A3

A3*

A4

A5



ISOLATO 35

EDIFICIO 16

CARATTERISTICHE COSTRUTTIVE

Numero Piani

Sottotetto

Seminterrato/Interrato

TIPOLOGIA EDILIZIA

Tipologia Storica

Ed. Ecclesiastico

Palazzo Storico

Villa Storica

Casa Padronale

Ed. a Corte

Ed. a Cortina

Ed. d'Angolo

Residenza Agricola Isolata

Ed. Prod. Agricolo (fienile)

Tipologia Moderna

Ed. Pluripiano Singolo

Ed. in Linea

Residenza Agricola

Ed. Produttivo Agricolo

Ed. Prod. Industriale-Artig.

Casa Singola

Casa Bifamiliare

Casa Plurifamiliare

DESTINAZIONE D'USO

P. Terra

Altri Piani

UTILIZZO

Utilizzato

Non Utilizzato

Costr./Ristr.

Residenza

Servizi Pubblici

Agricola

Prod. Agricola (1°)

Prod. Industriale(2°)

Commerciale (3°)

Direzionale (3°)

Ricettivo

Mista

Accessori

Piano Terra

1° Piano

2° Piano

3° Piano

4° Piano

Sottotetto

COLORE FACCIATA

colore: laterizi

EPOCA STORICA

Antecedente al 1811

STATO

Buono

Medio

Basso

ELEMENTI DI PREGIO

PRESCRIZIONI

BOX e POSTI AUTO

Esistenti

Non Esistenti

Recuperabili

CATEGORIE D'INTERVENTO

A1

A2

A3

A3*

A4

A5



ISOLATO 35

EDIFICIO 17

CARATTERISTICHE COSTRUTTIVE

Numero Piani 2

Sottotetto

Seminterrato/Interrato

TIPOLOGIA EDILIZIA

Tipologia Storica

Tipologia Moderna

Ed. Ecclesiastico

Ed. a Cortina

Ed. Pluripiano Singolo

Palazzo Storico

Ed. d'Angolo

Ed. in Linea

Villa Storica

Residenza Agricola Isolata

Residenza Agricola

Casa Padronale

Ed. Prod. Agricolo (fienile)

Ed. Produttivo Agricolo

Ed. a Corte

Ed. Prod. Industriale-Artig.

Casa Singola

Casa Bifamiliare

Casa Plurifamiliare

DESTINAZIONE D'USO

P. Terra

Altri Piani

UTILIZZO

Utilizzato

Non Utilizzato

Costr./Ristr.

Residenza

Piano Terra

Servizi Pubblici

1° Piano

Agricola

2° Piano

Prod. Agricola (1°)

3° Piano

Prod. Industriale(2°)

4° Piano

Commerciale (3°)

Sottotetto

Direzionale (3°)

Ricettivo

Mista

Accessori

COLORE FACCIATA

colore: Laterizi

EPOCA STORICA

Antecedente al 1811

STATO

Buono

Medio

Basso

ELEMENTI DI PREGIO

PRESCRIZIONI

BOX e POSTI AUTO

Esistenti

Non Esistenti

Recuperabili

CATEGORIE D'INTERVENTO

A1

A2

A3

A3*

A4

A5



ISOLATO

EDIFICIO

CARATTERISTICHE COSTRUTTIVE

Numero Piani

Sottotetto

Seminterrato/Interrato

TIPOLOGIA EDILIZIA

Tipologia Storica

Ed. Ecclesastico

Palazzo Storico

Villa Storica

Casa Padronale

Ed. a Corte

Ed. a Cortina

Ed. d'Angolo

Residenza Agricola Isolata

Ed. Prod. Agricolo (fienile)

Tipologia Moderna

Ed. Pluripiano Singolo

Ed. in Linea

Residenza Agricola

Ed. Produttivo Agricolo

Ed. Prod. Industriale-Artig.

Casa Singola

Casa Bifamiliare

Casa Plurifamiliare

DESTINAZIONE D'USO

P. Terra

Altri Piani

UTILIZZO

Utilizzato

Non Utilizzato

Costr./Ristr.

Residenza

Servizi Pubblici

Agricola

Prod. Agricola (1°)

Prod. Industriale(2°)

Commerciale (3°)

Direzionale (3°)

Ricettivo

Mista

Accessori

Piano Terra

1° Piano

2° Piano

3° Piano

4° Piano

Sottotetto

COLORE FACCIATA

colore:

EPOCA STORICA

STATO

Buono

Medio

Basso

ELEMENTI DI PREGIO

PRESCRIZIONI

BOX e POSTI AUTO

Esistenti

Non Esistenti

Recuperabili

CATEGORIE D'INTERVENTO

A1

A2

A3

A3*

A4

A5



ISOLATO 35

EDIFICIO 19

CARATTERISTICHE COSTRUTTIVE

Numero Piani 2

Sottotetto

Seminterrato/Interrato

TIPOLOGIA EDILIZIA

Tipologia Storica

Ed. Ecclesiastico

Palazzo Storico

Villa Storica

Casa Padronale

Ed. a Corte

Ed. a Cortina

Ed. d'Angolo

Residenza Agricola Isolata

Ed. Prod. Agricolo (fienile)

Tipologia Moderna

Ed. Pluripiano Singolo

Ed. in Linea

Residenza Agricola

Ed. Produttivo Agricolo

Ed. Prod. Industriale-Artig.

Casa Singola

Casa Bifamiliare

Casa Plurifamiliare

DESTINAZIONE D'USO

P. Terra

Altri Piani

UTILIZZO

Utilizzato

Non Utilizzato

Costr./Ristr.

Residenza

Servizi Pubblici

Agricola

Prod. Agricola (1°)

Prod. Industriale(2°)

Commerciale (3°)

Direzionale (3°)

Ricettivo

Mista

Accessori

Piano Terra

1° Piano

2° Piano

3° Piano

4° Piano

Sottotetto

COLORE FACCIATA

colore: Laterizi

EPOCA STORICA

Antecedente al 1811

STATO

Buono

Medio

Basso

ELEMENTI DI PREGIO

PRESCRIZIONI

BOX e POSTI AUTO

Esistenti

Non Esistenti

Recuperabili

CATEGORIE D'INTERVENTO

A1

A2

A3

A3*

A4

A5



ISOLATO

EDIFICIO

CARATTERISTICHE COSTRUTTIVE

Numero Piani

Sottotetto

Seminterrato/Interrato

TIPOLOGIA EDILIZIA

Tipologia Storica

Ed. Ecclesiasico

Palazzo Storico

Villa Storica

Casa Padronale

Ed. a Corte

Ed. a Cortina

Ed. d'Angolo

Residenza Agricola Isolata

Ed. Prod. Agricolo (fienile)

Tipologia Moderna

Ed. Pluripiano Singolo

Ed. in Linea

Residenza Agricola

Ed. Produttivo Agricolo

Ed. Prod. Industriale-Artig.

Casa Singola

Casa Bifamiliare

Casa Plurifamiliare

DESTINAZIONE D'USO

P. Terra

Altri Piani

UTILIZZO

Utilizzato

Non Utilizzato

Costr./Ristr.

Residenza

Servizi Pubblici

Agricola

Prod. Agricola (1°)

Prod. Industriale(2°)

Commerciale (3°)

Direzionale (3°)

Ricettivo

Mista

Accessori

Piano Terra

1° Piano

2° Piano

3° Piano

4° Piano

Sottotetto

COLORE FACCIATA

colore:

EPOCA STORICA

STATO

Buono

Medio

Basso

ELEMENTI DI PREGIO

PRESCRIZIONI

BOX e POSTI AUTO

Esistenti

Non Esistenti

Recuperabili

CATEGORIE D'INTERVENTO

A1

A2

A3

A3*

A4

A5



ISOLATO

EDIFICIO

CARATTERISTICHE COSTRUTTIVE

Numero Piani

Sottotetto

Seminterrato/Interrato

TIPOLOGIA EDILIZIA

Tipologia Storica

Tipologia Moderna

Ed. Ecclesiastico

Ed. a Cortina

Ed. Pluripiano Singolo

Palazzo Storico

Ed. d'Angolo

Ed. in Linea

Villa Storica

Residenza Agricola Isolata

Residenza Agricola

Casa Padronale

Ed. Prod. Agricolo (fienile)

Ed. Produttivo Agricolo

Ed. a Corte

Ed. Prod. Industriale-Artig.

Casa Singola

Casa Bifamiliare

Casa Plurifamiliare

DESTINAZIONE D'USO

P. Terra

Altri Piani

UTILIZZO

Utilizzato

Non Utilizzato

Costr./Ristr.

Residenza

Piano Terra

Servizi Pubblici

1° Piano

Agricola

2° Piano

Prod. Agricola (1°)

3° Piano

Prod. Industriale(2°)

4° Piano

Commerciale (3°)

Sottotetto

Direzionale (3°)

Ricettivo

Mista

Accessori

COLORE FACCIATA

colore:

EPOCA STORICA

STATO

Buono

Medio

Basso

ELEMENTI DI PREGIO

PRESCRIZIONI

BOX e POSTI AUTO

Esistenti

Non Esistenti

Recuperabili

CATEGORIE D'INTERVENTO

A1

A2

A3

A3*

A4

A5



ISOLATO 36

EDIFICIO 1

CARATTERISTICHE COSTRUTTIVE

Numero Piani

Sottotetto

Seminterrato/Interrato

TIPOLOGIA EDILIZIA

Tipologia Storica

Tipologia Moderna

Ed. Ecclesiasico

Ed. a Cortina

Ed. Pluripiano Singolo

Palazzo Storico

Ed. d'Angolo

Ed. in Linea

Villa Storica

Residenza Agricola Isolata

Residenza Agricola

Casa Padronale

Ed. Prod. Agricolo (fienile)

Ed. Produttivo Agricolo

Ed. a Corte

Ed. Prod. Industriale-Artig.

Casa Singola

Casa Bifamiliare

Casa Plurifamiliare

DESTINAZIONE D'USO

P. Terra

Altri Piani

UTILIZZO

Utilizzato

Non Utilizzato

Costr./Ristr.

Residenza

Piano Terra

Servizi Pubblici

1° Piano

Agricola

2° Piano

Prod. Agricola (1°)

3° Piano

Prod. Industriale(2°)

4° Piano

Commerciale (3°)

Sottotetto

Direzionale (3°)

Ricettivo

Mista

Accessori

COLORE FACCIATA

colore: Beige

EPOCA STORICA

Antecedente al 1811

STATO

Buono

Medio

Basso

ELEMENTI DI PREGIO

PRESCRIZIONI

Rifacimento dell'intonaco e dello strato di finitura della facciata.

BOX e POSTI AUTO

Esistenti

Non Esistenti

Recuperabili

CATEGORIE D'INTERVENTO

A1

A2

A3

A3*

A4

A5



ISOLATO 37

EDIFICIO 1

CARATTERISTICHE COSTRUTTIVE

Numero Piani

Sottotetto

Seminterrato/Interrato

TIPOLOGIA EDILIZIA

Tipologia Storica

Tipologia Moderna

Ed. Ecclesiasastico

Ed. a Cortina

Ed. Pluripiano Singolo

Palazzo Storico

Ed. d'Angolo

Ed. in Linea

Villa Storica

Residenza Agricola Isolata

Residenza Agricola

Casa Padronale

Ed. Prod. Agricolo (fienile)

Ed. Produttivo Agricolo

Ed. a Corte

Ed. Prod. Industriale-Artig.

Casa Singola

Casa Bifamiliare

Casa Plurifamiliare

DESTINAZIONE D'USO

P. Terra

Altri Piani

UTILIZZO

Utilizzato

Non Utilizzato

Costr./Ristr.

Residenza

Piano Terra

Servizi Pubblici

1° Piano

Agricola

2° Piano

Prod. Agricola (1°)

3° Piano

Prod. Industriale(2°)

4° Piano

Commerciale (3°)

Sottotetto

Direzionale (3°)

Ricettivo

Mista

Accessori

COLORE FACCIATA

colore:

EPOCA STORICA

STATO

Buono

Medio

Basso

ELEMENTI DI PREGIO

PRESCRIZIONI

Rifacimento dell'intonaco e dello strato di finitura della facciata.

BOX e POSTI AUTO

Esistenti

Non Esistenti

Recuperabili

CATEGORIE D'INTERVENTO

A1

A2

A3

A3*

A4

A5



ISOLATO

EDIFICIO

CARATTERISTICHE COSTRUTTIVE

Numero Piani

Sottotetto

Seminterrato/Interrato

TIPOLOGIA EDILIZIA

Tipologia Storica

Tipologia Moderna

- Ed. Ecclesastico
- Palazzo Storico
- Villa Storica
- Casa Padronale
- Ed. a Corte

- Ed. a Cortina
- Ed. d'Angolo
- Residenza Agricola Isolata
- Ed. Prod Agricolo (fienile)

- Ed. Pluripiano Singolo
- Ed. in Linea
- Residenza Agricola
- Ed. Produttivo Agricolo
- Ed. Prod. Industriale-Artig.
- Casa Singola
- Casa Bifamiliare
- Casa Plurifamiliare

DESTINAZIONE D'USO

UTILIZZO Utilizzato Non Utilizzato Costr./Ristr.

- Residenza
- Servizi Pubblici
- Agricola
- Prod. Agricola (1°)
- Prod. Industriale(2°)
- Commerciale (3°)
- Direzionale (3°)
- Ricettivo
- Mista
- Accessori

- P. Terra
- Altri Piani
- Piano Terra
- 1° Piano
- 2° Piano
- 3° Piano
- 4° Piano
- Sottotetto

-
-
-
-
-
-
-
-

COLORE FACCIATA

colore:

EPOCA STORICA

STATO

Buono

Medio

Basso

ELEMENTI DI PREGIO

PRESCRIZIONI

Rifacimento dell'intonaco e dello strato di finitura della facciata.

BOX e POSTI AUTO

Esistenti

Non Esistenti

Recuperabili

CATEGORIE D'INTERVENTO

- A1
- A2
- A3
- A3*
- A4
- A5



ISOLATO

EDIFICIO

CARATTERISTICHE COSTRUTTIVE

Numero Piani

Sottotetto

Seminterrato/Interrato

TIPOLOGIA EDILIZIA

Tipologia Storica

Tipologia Moderna

- Ed. Ecclesiastico
- Palazzo Storico
- Villa Storica
- Casa Padronale
- Ed. a Corte

- Ed. a Cortina
- Ed. d'Angolo
- Residenza Agricola Isolata
- Ed. Prod Agricolo (fienile)

- Ed. Pluripiano Singolo
- Ed. in Linea
- Residenza Agricola
- Ed. Produttivo Agricolo
- Ed. Prod. Industriale-Artig.
- Casa Singola
- Casa Bifamiliare
- Casa Plurifamiliare

DESTINAZIONE D'USO

UTILIZZO Utilizzato Non Utilizzato Costr./Ristr.

- Residenza
- Servizi Pubblici
- Agricola
- Prod. Agricola (1°)
- Prod. Industriale(2°)
- Commerciale (3°)
- Direzionale (3°)
- Ricettivo
- Mista
- Accessori

- P. Terra
- Altri Piani
- Piano Terra
- 1° Piano
- 2° Piano
- 3° Piano
- 4° Piano
- Sottotetto

-
-
-
-
-
-
-
-

COLORE FACCIATA

colore:

EPOCA STORICA

STATO

Buono

Medio

Basso

ELEMENTI DI PREGIO

PRESCRIZIONI

BOX e POSTI AUTO

Esistenti

Non Esistenti

Recuperabili

CATEGORIE D'INTERVENTO

- A1
- A2
- A3
- A3*
- A4
- A5



ISOLATO 37

EDIFICIO 4

CARATTERISTICHE COSTRUTTIVE

Numero Piani

Sottotetto

Seminterrato/Interrato

TIPOLOGIA EDILIZIA

Tipologia Storica

Ed. Ecclesiasico

Palazzo Storico

Villa Storica

Casa Padronale

Ed. a Corte

Ed. a Cortina

Ed. d'Angolo

Residenza Agricola Isolata

Ed. Prod Agricolo (fienile)

Tipologia Moderna

Ed. Pluripiano Singolo

Ed. in Linea

Residenza Agricola

Ed. Produttivo Agricolo

Ed. Prod. Industriale-Artig.

Casa Singola

Casa Bifamiliare

Casa Plurifamiliare

DESTINAZIONE D'USO

P. Terra

Altri Piani

UTILIZZO

Utilizzato

Non Utilizzato

Costr./Ristr.

Residenza

Servizi Pubblici

Agricola

Prod. Agricola (1°)

Prod. Industriale(2°)

Commerciale (3°)

Direzionale (3°)

Ricettivo

Mista

Accessori

Piano Terra

1° Piano

2° Piano

3° Piano

4° Piano

Sottotetto

COLORE FACCIATA

colore:

EPOCA STORICA

STATO

Buono

Medio

Basso

ELEMENTI DI PREGIO

PRESCRIZIONI

Rimozione tamponature portico.

BOX e POSTI AUTO

Esistenti

Non Esistenti

Recuperabili

CATEGORIE D'INTERVENTO

A1

A2

A3

A3*

A4

A5



ISOLATO 37

EDIFICIO 5

CARATTERISTICHE COSTRUTTIVE

Numero Piani 2

Sottotetto

Seminterrato/Interrato

TIPOLOGIA EDILIZIA

Tipologia Storica

Ed. Ecclesiastico

Palazzo Storico

Villa Storica

Casa Padronale

Ed. a Corte

Ed. a Cortina

Ed. d'Angolo

Residenza Agricola Isolata

Ed. Prod. Agricolo (fienile)

Tipologia Moderna

Ed. Pluripiano Singolo

Ed. in Linea

Residenza Agricola

Ed. Produttivo Agricolo

Ed. Prod. Industriale-Artig.

Casa Singola

Casa Bifamiliare

Casa Plurifamiliare

DESTINAZIONE D'USO

P. Terra

Altri Piani

UTILIZZO

Utilizzato

Non Utilizzato

Costr./Ristr.

Residenza

Servizi Pubblici

Agricola

Prod. Agricola (1°)

Prod. Industriale(2°)

Commerciale (3°)

Direzionale (3°)

Ricettivo

Mista

Accessori

Piano Terra

1° Piano

2° Piano

3° Piano

4° Piano

Sottotetto

COLORE FACCIATA

colore: Grigio

EPOCA STORICA

Antecedente al 1811

STATO

Buono

Medio

Basso

ELEMENTI DI PREGIO

PRESCRIZIONI

Rifacimento dell'intonaco e dello strato di finitura della facciata.

BOX e POSTI AUTO

Esistenti

Non Esistenti

Recuperabili

CATEGORIE D'INTERVENTO

A1

A2

A3

A3*

A4

A5



ISOLATO 37

EDIFICIO 6

CARATTERISTICHE COSTRUTTIVE

Numero Piani 2

Sottotetto

Seminterrato/Interrato

TIPOLOGIA EDILIZIA

Tipologia Storica

Ed. Ecclesiasatico

Palazzo Storico

Villa Storica

Casa Padronale

Ed. a Corte

Ed. a Cortina

Ed. d'Angolo

Residenza Agricola Isolata

Ed. Prod. Agricolo (fienile)

Tipologia Moderna

Ed. Pluripiano Singolo

Ed. in Linea

Residenza Agricola

Ed. Produttivo Agricolo

Ed. Prod. Industriale-Artig.

Casa Singola

Casa Bifamiliare

Casa Plurifamiliare

DESTINAZIONE D'USO

P. Terra

Altri Piani

UTILIZZO

Utilizzato

Non Utilizzato

Costr./Ristr.

Residenza

Servizi Pubblici

Agricola

Prod. Agricola (1°)

Prod. Industriale(2°)

Commerciale (3°)

Direzionale (3°)

Ricettivo

Mista

Accessori

Piano Terra

1° Piano

2° Piano

3° Piano

4° Piano

Sottotetto

COLORE FACCIATA

colore: Beige

EPOCA STORICA

Antecedente al 1811

STATO

Buono

Medio

Basso

ELEMENTI DI PREGIO

Aperture, cornici portoni d'ingresso.

PRESCRIZIONI

Rifacimento dell'intonaco e dello strato di finitura della facciata.

BOX e POSTI AUTO

Esistenti

Non Esistenti

Recuperabili

CATEGORIE D'INTERVENTO

A1

A2

A3

A3*

A4

A5



ISOLATO 37

EDIFICIO 7

CARATTERISTICHE COSTRUTTIVE

Numero Piani

Sottotetto

Seminterrato/Interrato

TIPOLOGIA EDILIZIA

Tipologia Storica

Tipologia Moderna

- Ed. Ecclesiasico
- Palazzo Storico
- Villa Storica
- Casa Padronale
- Ed. a Corte

- Ed. a Cortina
- Ed. d'Angolo
- Residenza Agricola Isolata
- Ed. Prod. Agricolo (fienile)

- Ed. Pluripiano Singolo
- Ed. in Linea
- Residenza Agricola
- Ed. Produttivo Agricolo
- Ed. Prod. Industriale-Artig.
- Casa Singola
- Casa Bifamiliare
- Casa Plurifamiliare

DESTINAZIONE D'USO

	P. Terra	Altri Piani	UTILIZZO	Utilizzato	Non Utilizzato	Costr./Ristr.
Residenza	<input type="checkbox"/>	<input type="checkbox"/>	Piano Terra	<input checked="" type="checkbox"/>	<input type="checkbox"/>	<input type="checkbox"/>
Servizi Pubblici	<input type="checkbox"/>	<input type="checkbox"/>	1° Piano	<input type="checkbox"/>	<input type="checkbox"/>	<input type="checkbox"/>
Agricola	<input type="checkbox"/>	<input type="checkbox"/>	2° Piano	<input type="checkbox"/>	<input type="checkbox"/>	<input type="checkbox"/>
Prod. Agricola (1°)	<input type="checkbox"/>	<input type="checkbox"/>	3° Piano	<input type="checkbox"/>	<input type="checkbox"/>	<input type="checkbox"/>
Prod. Industriale(2°)	<input type="checkbox"/>	<input type="checkbox"/>	4° Piano	<input type="checkbox"/>	<input type="checkbox"/>	<input type="checkbox"/>
Commerciale (3°)	<input type="checkbox"/>	<input type="checkbox"/>	Sottotetto	<input type="checkbox"/>	<input type="checkbox"/>	<input type="checkbox"/>
Direzionale (3°)	<input type="checkbox"/>	<input type="checkbox"/>				
Ricettivo	<input type="checkbox"/>	<input type="checkbox"/>				
Mista	<input type="checkbox"/>	<input type="checkbox"/>				
Accessori	<input checked="" type="checkbox"/>	<input type="checkbox"/>				

- Residenza
- Servizi Pubblici
- Agricola
- Prod. Agricola (1°)
- Prod. Industriale(2°)
- Commerciale (3°)
- Direzionale (3°)
- Ricettivo
- Mista
- Accessori

- Piano Terra
- 1° Piano
- 2° Piano
- 3° Piano
- 4° Piano
- Sottotetto

COLORE FACCIATA

colore:

EPOCA STORICA

STATO

Buono

Medio

Basso

ELEMENTI DI PREGIO

PRESCRIZIONI

BOX e POSTI AUTO

Esistenti

Non Esistenti

Recuperabili

CATEGORIE D'INTERVENTO

A1 A2 A3 A3* A4 A5



ISOLATO

EDIFICIO

CARATTERISTICHE COSTRUTTIVE

Numero Piani

Sottotetto

Seminterrato/Interrato

TIPOLOGIA EDILIZIA

Tipologia Storica

Ed. Ecclesiasico

Palazzo Storico

Villa Storica

Casa Padronale

Ed. a Corte

Ed. a Cortina

Ed. d'Angolo

Residenza Agricola Isolata

Ed. Prod. Agricolo (fienile)

Tipologia Moderna

Ed. Pluripiano Singolo

Ed. in Linea

Residenza Agricola

Ed. Produttivo Agricolo

Ed. Prod. Industriale-Artig.

Casa Singola

Casa Bifamiliare

Casa Plurifamiliare

DESTINAZIONE D'USO

P. Terra

Altri Piani

UTILIZZO

Utilizzato

Non Utilizzato

Costr./Ristr.

Residenza

Servizi Pubblici

Agricola

Prod. Agricola (1°)

Prod. Industriale(2°)

Commerciale (3°)

Direzionale (3°)

Ricettivo

Mista

Accessori

Piano Terra

1° Piano

2° Piano

3° Piano

4° Piano

Sottotetto

COLORE FACCIATA

colore:

EPOCA STORICA

STATO

Buono

Medio

Basso

ELEMENTI DI PREGIO

PRESCRIZIONI

BOX e POSTI AUTO

Esistenti

Non Esistenti

Recuperabili

CATEGORIE D'INTERVENTO

A1

A2

A3

A3*

A4

A5



ISOLATO 37

EDIFICIO 9

CARATTERISTICHE COSTRUTTIVE

Numero Piani 1

Sottotetto

Seminterrato/Interrato

TIPOLOGIA EDILIZIA

Tipologia Storica

Tipologia Moderna

- Ed. Ecclesiastico
- Palazzo Storico
- Villa Storica
- Casa Padronale
- Ed. a Corte

- Ed. a Cortina
- Ed. d'Angolo
- Residenza Agricola Isolata
- Ed. Prod. Agricolo (fienile)

- Ed. Pluripiano Singolo
- Ed. in Linea
- Residenza Agricola
- Ed. Produttivo Agricolo
- Ed. Prod. Industriale-Artig.
- Casa Singola
- Casa Bifamiliare
- Casa Plurifamiliare

DESTINAZIONE D'USO

	P. Terra	Altri Piani	UTILIZZO	Utilizzato	Non Utilizzato	Costr./Ristr.
--	----------	-------------	----------	------------	----------------	---------------

- | | | | | | | |
|-----------------------|-------------------------------------|--------------------------|-------------|-------------------------------------|--------------------------|--------------------------|
| Residenza | <input type="checkbox"/> | <input type="checkbox"/> | Piano Terra | <input checked="" type="checkbox"/> | <input type="checkbox"/> | <input type="checkbox"/> |
| Servizi Pubblici | <input type="checkbox"/> | <input type="checkbox"/> | 1° Piano | <input type="checkbox"/> | <input type="checkbox"/> | <input type="checkbox"/> |
| Agricola | <input type="checkbox"/> | <input type="checkbox"/> | 2° Piano | <input type="checkbox"/> | <input type="checkbox"/> | <input type="checkbox"/> |
| Prod. Agricola (1°) | <input type="checkbox"/> | <input type="checkbox"/> | 3° Piano | <input type="checkbox"/> | <input type="checkbox"/> | <input type="checkbox"/> |
| Prod. Industriale(2°) | <input type="checkbox"/> | <input type="checkbox"/> | 4° Piano | <input type="checkbox"/> | <input type="checkbox"/> | <input type="checkbox"/> |
| Commerciale (3°) | <input type="checkbox"/> | <input type="checkbox"/> | Sottotetto | <input type="checkbox"/> | <input type="checkbox"/> | <input type="checkbox"/> |
| Direzionale (3°) | <input type="checkbox"/> | <input type="checkbox"/> | | | | |
| Ricettivo | <input type="checkbox"/> | <input type="checkbox"/> | | | | |
| Mista | <input type="checkbox"/> | <input type="checkbox"/> | | | | |
| Accessori | <input checked="" type="checkbox"/> | <input type="checkbox"/> | | | | |

COLORE FACCIATA

colore: Giallo

EPOCA STORICA Antecedente al 1811

STATO

Buono

Medio

Basso

ELEMENTI DI PREGIO

PRESCRIZIONI

BOX e POSTI AUTO

Esistenti

Non Esistenti

Recuperabili

CATEGORIE D'INTERVENTO

A1 A2 A3 A3* A4 A5



ISOLATO

EDIFICIO

CARATTERISTICHE COSTRUTTIVE

Numero Piani

Sottotetto

Seminterrato/Interrato

TIPOLOGIA EDILIZIA

Tipologia Storica

Tipologia Moderna

Ed. Ecclesiastico

Ed. a Cortina

Ed. Pluripiano Singolo

Palazzo Storico

Ed. d'Angolo

Ed. in Linea

Villa Storica

Residenza Agricola Isolata

Residenza Agricola

Casa Padronale

Ed. Prod. Agricolo (fienile)

Ed. Produttivo Agricolo

Ed. a Corte

Ed. Prod. Industriale-Artig.

Casa Singola

Casa Bifamiliare

Casa Plurifamiliare

DESTINAZIONE D'USO

P. Terra

Altri Piani

UTILIZZO

Utilizzato

Non Utilizzato

Costr./Ristr.

Residenza

Piano Terra

Servizi Pubblici

1° Piano

Agricola

2° Piano

Prod. Agricola (1°)

3° Piano

Prod. Industriale(2°)

4° Piano

Commerciale (3°)

Sottotetto

Direzionale (3°)

Ricettivo

Mista

Accessori

COLORE FACCIATA

colore:

EPOCA STORICA

STATO

Buono

Medio

Basso

ELEMENTI DI PREGIO

PRESCRIZIONI

BOX e POSTI AUTO

Esistenti

Non Esistenti

Recuperabili

CATEGORIE D'INTERVENTO

A1

A2

A3

A3*

A4

A5



ISOLATO 37

EDIFICIO 11

CARATTERISTICHE COSTRUTTIVE

Numero Piani 2

Sottotetto

Seminterrato/Interrato

TIPOLOGIA EDILIZIA

Tipologia Storica

Ed. Ecclesiasico

Palazzo Storico

Villa Storica

Casa Padronale

Ed. a Corte

Ed. a Cortina

Ed. d'Angolo

Residenza Agricola Isolata

Ed. Prod. Agricolo (fienile)

Tipologia Moderna

Ed. Pluripiano Singolo

Ed. in Linea

Residenza Agricola

Ed. Produttivo Agricolo

Ed. Prod. Industriale-Artig.

Casa Singola

Casa Bifamiliare

Casa Plurifamiliare

DESTINAZIONE D'USO

P. Terra

Altri Piani

UTILIZZO

Utilizzato

Non Utilizzato

Costr./Ristr.

Residenza

Servizi Pubblici

Agricola

Prod. Agricola (1°)

Prod. Industriale(2°)

Commerciale (3°)

Direzionale (3°)

Ricettivo

Mista

Accessori

Piano Terra

1° Piano

2° Piano

3° Piano

4° Piano

Sottotetto

COLORE FACCIATA

colore: Grigio

EPOCA STORICA

Antecedente al 1811

STATO

Buono

Medio

Basso

ELEMENTI DI PREGIO

PRESCRIZIONI

BOX e POSTI AUTO

Esistenti

Non Esistenti

Recuperabili

CATEGORIE D'INTERVENTO

A1

A2

A3

A3*

A4

A5



ISOLATO

EDIFICIO

CARATTERISTICHE COSTRUTTIVE

Numero Piani

Sottotetto

Seminterrato/Interrato

TIPOLOGIA EDILIZIA

Tipologia Storica

Ed. Ecclesiasico

Palazzo Storico

Villa Storica

Casa Padronale

Ed. a Corte

Ed. a Cortina

Ed. d'Angolo

Residenza Agricola Isolata

Ed. Prod Agricolo (fienile)

Tipologia Moderna

Ed. Pluripiano Singolo

Ed. in Linea

Residenza Agricola

Ed. Produttivo Agricolo

Ed. Prod. Industriale-Artig.

Casa Singola

Casa Bifamiliare

Casa Plurifamiliare

DESTINAZIONE D'USO

P. Terra

Altri Piani

UTILIZZO

Utilizzato

Non Utilizzato

Costr./Ristr.

Residenza

Servizi Pubblici

Agricola

Prod. Agricola (1°)

Prod. Industriale(2°)

Commerciale (3°)

Direzionale (3°)

Ricettivo

Mista

Accessori

Piano Terra

1° Piano

2° Piano

3° Piano

4° Piano

Sottotetto

COLORE FACCIATA

colore:

EPOCA STORICA

STATO

Buono

Medio

Basso

ELEMENTI DI PREGIO

PRESCRIZIONI

BOX e POSTI AUTO

Esistenti

Non Esistenti

Recuperabili

CATEGORIE D'INTERVENTO

A1

A2

A3

A3*

A4

A5



ISOLATO

EDIFICIO

CARATTERISTICHE COSTRUTTIVE

Numero Piani

Sottotetto

Seminterrato/Interrato

TIPOLOGIA EDILIZIA

Tipologia Storica

Ed. Ecclesiastico

Palazzo Storico

Villa Storica

Casa Padronale

Ed. a Corte

Ed. a Cortina

Ed. d'Angolo

Residenza Agricola Isolata

Ed. Prod. Agricolo (fienile)

Tipologia Moderna

Ed. Pluripiano Singolo

Ed. in Linea

Residenza Agricola

Ed. Produttivo Agricolo

Ed. Prod. Industriale-Artig.

Casa Singola

Casa Bifamiliare

Casa Plurifamiliare

DESTINAZIONE D'USO

P. Terra

Altri Piani

UTILIZZO

Utilizzato

Non Utilizzato

Costr./Ristr.

Residenza

Servizi Pubblici

Agricola

Prod. Agricola (1°)

Prod. Industriale(2°)

Commerciale (3°)

Direzionale (3°)

Ricettivo

Mista

Accessori

Piano Terra

1° Piano

2° Piano

3° Piano

4° Piano

Sottotetto

COLORE FACCIATA

colore:

EPOCA STORICA

STATO

Buono

Medio

Basso

ELEMENTI DI PREGIO

PRESCRIZIONI

BOX e POSTI AUTO

Esistenti

Non Esistenti

Recuperabili

CATEGORIE D'INTERVENTO

A1

A2

A3

A3*

A4

A5



ISOLATO

EDIFICIO

CARATTERISTICHE COSTRUTTIVE

Numero Piani

Sottotetto

Seminterrato/Interrato

TIPOLOGIA EDILIZIA

Tipologia Storica

Tipologia Moderna

Ed. Ecclesiastico

Ed. a Cortina

Ed. Pluripiano Singolo

Palazzo Storico

Ed. d'Angolo

Ed. in Linea

Villa Storica

Residenza Agricola Isolata

Residenza Agricola

Casa Padronale

Ed. Prod. Agricolo (fienile)

Ed. Produttivo Agricolo

Ed. a Corte

Ed. Prod. Industriale-Artig.

Casa Singola

Casa Bifamiliare

Casa Plurifamiliare

DESTINAZIONE D'USO

UTILIZZO Utilizzato Non Utilizzato Costr./Ristr.

Residenza P. Terra Altri Piani

Piano Terra Utilizzato Non Utilizzato Costr./Ristr.

Servizi Pubblici 1° Piano

1° Piano

Agricola 2° Piano

2° Piano

Prod. Agricola (1°) 3° Piano

3° Piano

Prod. Industriale(2°) 4° Piano

4° Piano

Commerciale (3°) Sottotetto

Sottotetto

Direzionale (3°)

Ricettivo

Mista

Accessori

COLORE FACCIATA

colore:

EPOCA STORICA

STATO

Buono

Medio

Basso

ELEMENTI DI PREGIO

PRESCRIZIONI

Ritinteggiatura.

BOX e POSTI AUTO

Esistenti

Non Esistenti

Recuperabili

CATEGORIE D'INTERVENTO

A1

A2

A3

A3*

A4

A5



ISOLATO

EDIFICIO

CARATTERISTICHE COSTRUTTIVE

Numero Piani

Sottotetto

Seminterrato/Interrato

TIPOLOGIA EDILIZIA

Tipologia Storica

Ed. Ecclesiasico

Palazzo Storico

Villa Storica

Casa Padronale

Ed. a Corte

Ed. a Cortina

Ed. d'Angolo

Residenza Agricola Isolata

Ed. Prod. Agricolo (fienile)

Tipologia Moderna

Ed. Pluripiano Singolo

Ed. in Linea

Residenza Agricola

Ed. Produttivo Agricolo

Ed. Prod. Industriale-Artig.

Casa Singola

Casa Bifamiliare

Casa Plurifamiliare

DESTINAZIONE D'USO

P. Terra

Altri Piani

UTILIZZO

Utilizzato

Non Utilizzato

Costr./Ristr.

Residenza

Servizi Pubblici

Agricola

Prod. Agricola (1°)

Prod. Industriale(2°)

Commerciale (3°)

Direzionale (3°)

Ricettivo

Mista

Accessori

Piano Terra

1° Piano

2° Piano

3° Piano

4° Piano

Sottotetto

COLORE FACCIATA

colore:

EPOCA STORICA

STATO

Buono

Medio

Basso

ELEMENTI DI PREGIO

PRESCRIZIONI

BOX e POSTI AUTO

Esistenti

Non Esistenti

Recuperabili

CATEGORIE D'INTERVENTO

A1

A2

A3

A3*

A4

A5



ISOLATO

EDIFICIO

CARATTERISTICHE COSTRUTTIVE

Numero Piani

Sottotetto

Seminterrato/Interrato

TIPOLOGIA EDILIZIA

Tipologia Storica

Tipologia Moderna

Ed. Ecclesiasico

Ed. a Cortina

Ed. Pluripiano Singolo

Palazzo Storico

Ed. d'Angolo

Ed. in Linea

Villa Storica

Residenza Agricola Isolata

Residenza Agricola

Casa Padronale

Ed. Prod. Agricolo (fienile)

Ed. Produttivo Agricolo

Ed. a Corte

Ed. Prod. Industriale-Artig.

Casa Singola

Casa Bifamiliare

Casa Plurifamiliare

DESTINAZIONE D'USO

P. Terra

Altri Piani

UTILIZZO

Utilizzato

Non Utilizzato

Costr./Ristr.

Residenza

Piano Terra

Servizi Pubblici

1° Piano

Agricola

2° Piano

Prod. Agricola (1°)

3° Piano

Prod. Industriale(2°)

4° Piano

Commerciale (3°)

Sottotetto

Direzionale (3°)

Ricettivo

Mista

Accessori

COLORE FACCIATA

colore:

EPOCA STORICA

STATO

Buono

Medio

Basso

ELEMENTI DI PREGIO

PRESCRIZIONI

BOX e POSTI AUTO

Esistenti

Non Esistenti

Recuperabili

CATEGORIE D'INTERVENTO

A1

A2

A3

A3*

A4

A5



ISOLATO 37

EDIFICIO 17

CARATTERISTICHE COSTRUTTIVE

Numero Piani

Sottotetto

Seminterrato/Interrato

TIPOLOGIA EDILIZIA

Tipologia Storica

Tipologia Moderna

Ed. Ecclesiasastico

Ed. a Cortina

Ed. Pluripiano Singolo

Palazzo Storico

Ed. d'Angolo

Ed. in Linea

Villa Storica

Residenza Agricola Isolata

Residenza Agricola

Casa Padronale

Ed. Prod. Agricolo (fienile)

Ed. Produttivo Agricolo

Ed. a Corte

Ed. Prod. Industriale-Artig.

Casa Singola

Casa Bifamiliare

Casa Plurifamiliare

DESTINAZIONE D'USO

P. Terra

Altri Piani

UTILIZZO

Utilizzato

Non Utilizzato

Costr./Ristr.

Residenza

Piano Terra

Servizi Pubblici

1° Piano

Agricola

2° Piano

Prod. Agricola (1°)

3° Piano

Prod. Industriale(2°)

4° Piano

Commerciale (3°)

Sottotetto

Direzionale (3°)

Ricettivo

Mista

Accessori

COLORE FACCIATA

colore: Grigio

EPOCA STORICA

STATO

Buono

Medio

Basso

ELEMENTI DI PREGIO

PRESCRIZIONI

BOX e POSTI AUTO

Esistenti

Non Esistenti

Recuperabili

CATEGORIE D'INTERVENTO

A1

A2

A3

A3*

A4

A5



ISOLATO 37

EDIFICIO 18

CARATTERISTICHE COSTRUTTIVE

Numero Piani 2

Sottotetto

Seminterrato/Interrato

TIPOLOGIA EDILIZIA

Tipologia Storica

Ed. Ecclesiasico

Palazzo Storico

Villa Storica

Casa Padronale

Ed. a Corte

Ed. a Cortina

Ed. d'Angolo

Residenza Agricola Isolata

Ed. Prod Agricolo (fienile)

Tipologia Moderna

Ed. Pluripiano Singolo

Ed. in Linea

Residenza Agricola

Ed. Produttivo Agricolo

Ed. Prod. Industriale-Artig.

Casa Singola

Casa Bifamiliare

Casa Plurifamiliare

DESTINAZIONE D'USO

P. Terra

Altri Piani

UTILIZZO

Utilizzato

Non Utilizzato

Costr./Ristr.

Residenza

Servizi Pubblici

Agricola

Prod. Agricola (1°)

Prod. Industriale(2°)

Commerciale (3°)

Direzionale (3°)

Ricettivo

Mista

Accessori

Piano Terra

1° Piano

2° Piano

3° Piano

4° Piano

Sottotetto

COLORE FACCIATA

colore: Verde

EPOCA STORICA

Antecedente al 1931

STATO

Buono

Medio

Basso

ELEMENTI DI PREGIO

PRESCRIZIONI

Rifacimento dell'intonaco e dello strato di finitura della facciata.

BOX e POSTI AUTO

Esistenti

Non Esistenti

Recuperabili

CATEGORIE D'INTERVENTO

A1

A2

A3

A3*

A4

A5



ISOLATO 37

EDIFICIO 19

CARATTERISTICHE COSTRUTTIVE

Numero Piani 2

Sottotetto

Seminterrato/Interrato

TIPOLOGIA EDILIZIA

Tipologia Storica

Ed. Ecclesiasico

Palazzo Storico

Villa Storica

Casa Padronale

Ed. a Corte

Ed. a Cortina

Ed. d'Angolo

Residenza Agricola Isolata

Ed. Prod Agricolo (fienile)

Tipologia Moderna

Ed. Pluripiano Singolo

Ed. in Linea

Residenza Agricola

Ed. Produttivo Agricolo

Ed. Prod. Industriale-Artig.

Casa Singola

Casa Bifamiliare

Casa Plurifamiliare

DESTINAZIONE D'USO

P. Terra

Altri Piani

UTILIZZO

Utilizzato

Non Utilizzato

Costr./Ristr.

Residenza

Servizi Pubblici

Agricola

Prod. Agricola (1°)

Prod. Industriale(2°)

Commerciale (3°)

Direzionale (3°)

Ricettivo

Mista

Accessori

Piano Terra

1° Piano

2° Piano

3° Piano

4° Piano

Sottotetto

COLORE FACCIATA

colore: laterizi

EPOCA STORICA

STATO

Buono

Medio

Basso

ELEMENTI DI PREGIO

PRESCRIZIONI

BOX e POSTI AUTO

Esistenti

Non Esistenti

Recuperabili

CATEGORIE D'INTERVENTO

A1

A2

A3

A3*

A4

A5



ISOLATO

EDIFICIO

CARATTERISTICHE COSTRUTTIVE

Numero Piani

Sottotetto

Seminterrato/Interrato

TIPOLOGIA EDILIZIA

Tipologia Storica

Tipologia Moderna

Ed. Ecclesiastico

Ed. a Cortina

Ed. Pluripiano Singolo

Palazzo Storico

Ed. d'Angolo

Ed. in Linea

Villa Storica

Residenza Agricola Isolata

Residenza Agricola

Casa Padronale

Ed. Prod. Agricolo (fienile)

Ed. Produttivo Agricolo

Ed. a Corte

Ed. Prod. Industriale-Artig.

Casa Singola

Casa Bifamiliare

Casa Plurifamiliare

DESTINAZIONE D'USO

P. Terra

Altri Piani

UTILIZZO

Utilizzato

Non Utilizzato

Costr./Ristr.

Residenza

Piano Terra

Servizi Pubblici

1° Piano

Agricola

2° Piano

Prod. Agricola (1°)

3° Piano

Prod. Industriale(2°)

4° Piano

Commerciale (3°)

Sottotetto

Direzionale (3°)

Ricettivo

Mista

Accessori

COLORE FACCIATA

colore:

EPOCA STORICA

STATO

Buono

Medio

Basso

ELEMENTI DI PREGIO

PRESCRIZIONI

BOX e POSTI AUTO

Esistenti

Non Esistenti

Recuperabili

CATEGORIE D'INTERVENTO

A1

A2

A3

A3*

A4

A5



ISOLATO

EDIFICIO

CARATTERISTICHE COSTRUTTIVE

Numero Piani

Sottotetto

Seminterrato/Interrato

TIPOLOGIA EDILIZIA

Tipologia Storica

Tipologia Moderna

Ed. Ecclesiasico

Ed. a Cortina

Ed. Pluripiano Singolo

Palazzo Storico

Ed. d'Angolo

Ed. in Linea

Villa Storica

Residenza Agricola Isolata

Residenza Agricola

Casa Padronale

Ed. Prod Agricolo (fienile)

Ed. Produttivo Agricolo

Ed. a Corte

Ed. Prod. Industriale-Artig.

Casa Singola

Casa Bifamiliare

Casa Plurifamiliare

DESTINAZIONE D'USO

P. Terra

Altri Piani

UTILIZZO

Utilizzato

Non Utilizzato

Costr./Ristr.

Residenza

Piano Terra

Servizi Pubblici

1° Piano

Agricola

2° Piano

Prod. Agricola (1°)

3° Piano

Prod. Industriale(2°)

4° Piano

Commerciale (3°)

Sottotetto

Direzionale (3°)

Ricettivo

Mista

Accessori

COLORE FACCIATA

colore:

EPOCA STORICA

STATO

Buono

Medio

Basso

ELEMENTI DI PREGIO

PRESCRIZIONI

BOX e POSTI AUTO

Esistenti

Non Esistenti

Recuperabili

CATEGORIE D'INTERVENTO

A1

A2

A3

A3*

A4

A5



ISOLATO 37

EDIFICIO 22

CARATTERISTICHE COSTRUTTIVE

Numero Piani

Sottotetto

Seminterrato/Interrato

TIPOLOGIA EDILIZIA

Tipologia Storica

Ed. Ecclesiastico

Palazzo Storico

Villa Storica

Casa Padronale

Ed. a Corte

Ed. a Cortina

Ed. d'Angolo

Residenza Agricola Isolata

Ed. Prod. Agricolo (fienile)

Tipologia Moderna

Ed. Pluripiano Singolo

Ed. in Linea

Residenza Agricola

Ed. Produttivo Agricolo

Ed. Prod. Industriale-Artig.

Casa Singola

Casa Bifamiliare

Casa Plurifamiliare

DESTINAZIONE D'USO

P. Terra

Altri Piani

UTILIZZO

Utilizzato

Non Utilizzato

Costr./Ristr.

Residenza

Servizi Pubblici

Agricola

Prod. Agricola (1°)

Prod. Industriale(2°)

Commerciale (3°)

Direzionale (3°)

Ricettivo

Mista

Accessori

Piano Terra

1° Piano

2° Piano

3° Piano

4° Piano

Sottotetto

COLORE FACCIATA

colore:

EPOCA STORICA

STATO

Buono

Medio

Basso

ELEMENTI DI PREGIO

PRESCRIZIONI

BOX e POSTI AUTO

Esistenti

Non Esistenti

Recuperabili

CATEGORIE D'INTERVENTO

A1

A2

A3

A3*

A4

A5



ISOLATO

EDIFICIO

CARATTERISTICHE COSTRUTTIVE

Numero Piani

Sottotetto

Seminterrato/Interrato

TIPOLOGIA EDILIZIA

Tipologia Storica

Tipologia Moderna

Ed. Ecclesiasico

Ed. a Cortina

Ed. Pluripiano Singolo

Palazzo Storico

Ed. d'Angolo

Ed. in Linea

Villa Storica

Residenza Agricola Isolata

Residenza Agricola

Casa Padronale

Ed. Prod. Agricolo (fienile)

Ed. Produttivo Agricolo

Ed. a Corte

Ed. Prod. Industriale-Artig.

Casa Singola

Casa Bifamiliare

Casa Plurifamiliare

DESTINAZIONE D'USO

P. Terra

Altri Piani

UTILIZZO

Utilizzato

Non Utilizzato

Costr./Ristr.

Residenza

Piano Terra

Servizi Pubblici

1° Piano

Agricola

2° Piano

Prod. Agricola (1°)

3° Piano

Prod. Industriale(2°)

4° Piano

Commerciale (3°)

Sottotetto

Direzionale (3°)

Ricettivo

Mista

Accessori

COLORE FACCIATA

colore:

EPOCA STORICA

STATO

Buono

Medio

Basso

ELEMENTI DI PREGIO

PRESCRIZIONI

BOX e POSTI AUTO

Esistenti

Non Esistenti

Recuperabili

CATEGORIE D'INTERVENTO

A1

A2

A3

A3*

A4

A5



ISOLATO

EDIFICIO

CARATTERISTICHE COSTRUTTIVE

Numero Piani

Sottotetto

Seminterrato/Interrato

TIPOLOGIA EDILIZIA

Tipologia Storica

Tipologia Moderna

Ed. Ecclesiastico

Ed. a Cortina

Ed. Pluripiano Singolo

Palazzo Storico

Ed. d'Angolo

Ed. in Linea

Villa Storica

Residenza Agricola Isolata

Residenza Agricola

Casa Padronale

Ed. Prod. Agricolo (fienile)

Ed. Produttivo Agricolo

Ed. a Corte

Ed. Prod. Industriale-Artig.

Casa Singola

Casa Bifamiliare

Casa Plurifamiliare

DESTINAZIONE D'USO

P. Terra

Altri Piani

UTILIZZO

Utilizzato

Non Utilizzato

Costr./Ristr.

Residenza

Piano Terra

Servizi Pubblici

1° Piano

Agricola

2° Piano

Prod. Agricola (1°)

3° Piano

Prod. Industriale(2°)

4° Piano

Commerciale (3°)

Sottotetto

Direzionale (3°)

Ricettivo

Mista

Accessori

COLORE FACCIATA

colore:

EPOCA STORICA

STATO

Buono

Medio

Basso

ELEMENTI DI PREGIO

PRESCRIZIONI

BOX e POSTI AUTO

Esistenti

Non Esistenti

Recuperabili

CATEGORIE D'INTERVENTO

A1

A2

A3

A3*

A4

A5



ISOLATO 38

EDIFICIO 1

CARATTERISTICHE COSTRUTTIVE

Numero Piani 2

Sottotetto

Seminterrato/Interrato

TIPOLOGIA EDILIZIA

Tipologia Storica

Ed. Ecclesiasatico

Palazzo Storico

Villa Storica

Casa Padronale

Ed. a Corte

Ed. a Cortina

Ed. d'Angolo

Residenza Agricola Isolata

Ed. Prod. Agricolo (fienile)

Tipologia Moderna

Ed. Pluripiano Singolo

Ed. in Linea

Residenza Agricola

Ed. Produttivo Agricolo

Ed. Prod. Industriale-Artig.

Casa Singola

Casa Bifamiliare

Casa Plurifamiliare

DESTINAZIONE D'USO

P. Terra

Altri Piani

UTILIZZO

Utilizzato

Non Utilizzato

Costr./Ristr.

Residenza

Servizi Pubblici

Agricola

Prod. Agricola (1°)

Prod. Industriale(2°)

Commerciale (3°)

Direzionale (3°)

Ricettivo

Mista

Accessori

Piano Terra

1° Piano

2° Piano

3° Piano

4° Piano

Sottotetto

COLORE FACCIATA

colore: Bianco

EPOCA STORICA

Antecedente al 1811

STATO

Buono

Medio

Basso

ELEMENTI DI PREGIO

PRESCRIZIONI

Obbligo di copertura in coppi.

BOX e POSTI AUTO

Esistenti

Non Esistenti

Recuperabili

CATEGORIE D'INTERVENTO

A1

A2

A3

A3*

A4

A5



ISOLATO 38

EDIFICIO 2

CARATTERISTICHE COSTRUTTIVE

Numero Piani 1

Sottotetto

Seminterrato/Interrato

TIPOLOGIA EDILIZIA

Tipologia Storica

Ed. Ecclesiasico

Palazzo Storico

Villa Storica

Casa Padronale

Ed. a Corte

Ed. a Cortina

Ed. d'Angolo

Residenza Agricola Isolata

Ed. Prod. Agricolo (fienile)

Tipologia Moderna

Ed. Pluripiano Singolo

Ed. in Linea

Residenza Agricola

Ed. Produttivo Agricolo

Ed. Prod. Industriale-Artig.

Casa Singola

Casa Bifamiliare

Casa Plurifamiliare

DESTINAZIONE D'USO

P. Terra

Altri Piani

UTILIZZO

Utilizzato

Non Utilizzato

Costr./Ristr.

Residenza

Servizi Pubblici

Agricola

Prod. Agricola (1°)

Prod. Industriale(2°)

Commerciale (3°)

Direzionale (3°)

Ricettivo

Mista

Accessori

Piano Terra

1° Piano

2° Piano

3° Piano

4° Piano

Sottotetto

COLORE FACCIATA

colore: Grigio

EPOCA STORICA

Antecedente al 1811

STATO

Buono

Medio

Basso

ELEMENTI DI PREGIO

Empty text box for elements of value.

PRESCRIZIONI

Empty text box for prescriptions.

BOX e POSTI AUTO

Esistenti

Non Esistenti

Recuperabili

CATEGORIE D'INTERVENTO

A1

A2

A3

A3*

A4

A5



ISOLATO 38

EDIFICIO 3

CARATTERISTICHE COSTRUTTIVE

Numero Piani 2

Sottotetto

Seminterrato/Interrato

TIPOLOGIA EDILIZIA

Tipologia Storica

Tipologia Moderna

Ed. Ecclesiasastico

Ed. a Cortina

Ed. Pluripiano Singolo

Palazzo Storico

Ed. d'Angolo

Ed. in Linea

Villa Storica

Residenza Agricola Isolata

Residenza Agricola

Casa Padronale

Ed. Prod. Agricolo (fienile)

Ed. Produttivo Agricolo

Ed. a Corte

Ed. Prod. Industriale-Artig.

Casa Singola

Casa Bifamiliare

Casa Plurifamiliare

DESTINAZIONE D'USO

P. Terra

Altri Piani

UTILIZZO

Utilizzato

Non Utilizzato

Costr./Ristr.

Residenza

Piano Terra

Servizi Pubblici

1° Piano

Agricola

2° Piano

Prod. Agricola (1°)

3° Piano

Prod. Industriale(2°)

4° Piano

Commerciale (3°)

Sottotetto

Direzionale (3°)

Ricettivo

Mista

Accessori

COLORE FACCIATA

colore: Giallo

EPOCA STORICA

Antecedente al 1811

STATO

Buono

Medio

Basso

ELEMENTI DI PREGIO

PRESCRIZIONI

Rifacimento dell'intonaco e dello strato di finitura della facciata.

BOX e POSTI AUTO

Esistenti

Non Esistenti

Recuperabili

CATEGORIE D'INTERVENTO

A1

A2

A3

A3*

A4

A5



ISOLATO

EDIFICIO

CARATTERISTICHE COSTRUTTIVE

Numero Piani

Sottotetto

Seminterrato/Interrato

TIPOLOGIA EDILIZIA

Tipologia Storica

Ed. Ecclesiasico

Palazzo Storico

Villa Storica

Casa Padronale

Ed. a Corte

Ed. a Cortina

Ed. d'Angolo

Residenza Agricola Isolata

Ed. Prod. Agricolo (fienile)

Tipologia Moderna

Ed. Pluripiano Singolo

Ed. in Linea

Residenza Agricola

Ed. Produttivo Agricolo

Ed. Prod. Industriale-Artig.

Casa Singola

Casa Bifamiliare

Casa Plurifamiliare

DESTINAZIONE D'USO

P. Terra

Altri Piani

UTILIZZO

Utilizzato

Non Utilizzato

Costr./Ristr.

Residenza

Servizi Pubblici

Agricola

Prod. Agricola (1°)

Prod. Industriale(2°)

Commerciale (3°)

Direzionale (3°)

Ricettivo

Mista

Accessori

Piano Terra

1° Piano

2° Piano

3° Piano

4° Piano

Sottotetto

COLORE FACCIATA

colore:

EPOCA STORICA

STATO

Buono

Medio

Basso

ELEMENTI DI PREGIO

PRESCRIZIONI

BOX e POSTI AUTO

Esistenti

Non Esistenti

Recuperabili

CATEGORIE D'INTERVENTO

A1

A2

A3

A3*

A4

A5



ISOLATO

EDIFICIO

CARATTERISTICHE COSTRUTTIVE

Numero Piani

Sottotetto

Seminterrato/Interrato

TIPOLOGIA EDILIZIA

Tipologia Storica

Ed. Ecclesiasico

Palazzo Storico

Villa Storica

Casa Padronale

Ed. a Corte

Ed. a Cortina

Ed. d'Angolo

Residenza Agricola Isolata

Ed. Prod. Agricolo (fienile)

Tipologia Moderna

Ed. Pluripiano Singolo

Ed. in Linea

Residenza Agricola

Ed. Produttivo Agricolo

Ed. Prod. Industriale-Artig.

Casa Singola

Casa Bifamiliare

Casa Plurifamiliare

DESTINAZIONE D'USO

P. Terra

Altri Piani

UTILIZZO

Utilizzato

Non Utilizzato

Costr./Ristr.

Residenza

Servizi Pubblici

Agricola

Prod. Agricola (1°)

Prod. Industriale(2°)

Commerciale (3°)

Direzionale (3°)

Ricettivo

Mista

Accessori

Piano Terra

1° Piano

2° Piano

3° Piano

4° Piano

Sottotetto

COLORE FACCIATA

colore:

EPOCA STORICA

STATO

Buono

Medio

Basso

ELEMENTI DI PREGIO

PRESCRIZIONI

BOX e POSTI AUTO

Esistenti

Non Esistenti

Recuperabili

CATEGORIE D'INTERVENTO

A1

A2

A3

A3*

A4

A5



ISOLATO

EDIFICIO

CARATTERISTICHE COSTRUTTIVE

Numero Piani

Sottotetto

Seminterrato/Interrato

TIPOLOGIA EDILIZIA

Tipologia Storica

Ed. Ecclesiastico

Palazzo Storico

Villa Storica

Casa Padronale

Ed. a Corte

Ed. a Cortina

Ed. d'Angolo

Residenza Agricola Isolata

Ed. Prod. Agricolo (fienile)

Tipologia Moderna

Ed. Pluripiano Singolo

Ed. in Linea

Residenza Agricola

Ed. Produttivo Agricolo

Ed. Prod. Industriale-Artig.

Casa Singola

Casa Bifamiliare

Casa Plurifamiliare

DESTINAZIONE D'USO

P. Terra

Altri Piani

UTILIZZO

Utilizzato

Non Utilizzato

Costr./Ristr.

Residenza

Servizi Pubblici

Agricola

Prod. Agricola (1°)

Prod. Industriale(2°)

Commerciale (3°)

Direzionale (3°)

Ricettivo

Mista

Accessori

Piano Terra

1° Piano

2° Piano

3° Piano

4° Piano

Sottotetto

COLORE FACCIATA

colore:

EPOCA STORICA

STATO

Buono

Medio

Basso

ELEMENTI DI PREGIO

PRESCRIZIONI

Rifacimento dell'intonaco e dello strato di finitura della facciata.

BOX e POSTI AUTO

Esistenti

Non Esistenti

Recuperabili

CATEGORIE D'INTERVENTO

A1

A2

A3

A3*

A4

A5



ISOLATO 38

EDIFICIO 7

CARATTERISTICHE COSTRUTTIVE

Numero Piani 2

Sottotetto

Seminterrato/Interrato

TIPOLOGIA EDILIZIA

Tipologia Storica

Ed. Ecclesiasastico

Palazzo Storico

Villa Storica

Casa Padronale

Ed. a Corte

Ed. a Cortina

Ed. d'Angolo

Residenza Agricola Isolata

Ed. Prod Agricolo (fienile)

Tipologia Moderna

Ed. Pluripiano Singolo

Ed. in Linea

Residenza Agricola

Ed. Produttivo Agricolo

Ed. Prod. Industriale-Artig.

Casa Singola

Casa Bifamiliare

Casa Plurifamiliare

DESTINAZIONE D'USO

P. Terra

Altri Piani

UTILIZZO

Utilizzato

Non Utilizzato

Costr./Ristr.

Residenza

Servizi Pubblici

Agricola

Prod. Agricola (1°)

Prod. Industriale(2°)

Commerciale (3°)

Direzionale (3°)

Ricettivo

Mista

Accessori

Piano Terra

1° Piano

2° Piano

3° Piano

4° Piano

Sottotetto

COLORE FACCIATA

colore: Rosa

EPOCA STORICA

Antecedente al 1811

STATO

Buono

Medio

Basso

ELEMENTI DI PREGIO

PRESCRIZIONI

Rifacimento dell'intonaco e dello strato di finitura della facciata.

BOX e POSTI AUTO

Esistenti

Non Esistenti

Recuperabili

CATEGORIE D'INTERVENTO

A1

A2

A3

A3*

A4

A5



ISOLATO 38

EDIFICIO 8

CARATTERISTICHE COSTRUTTIVE

Numero Piani

Sottotetto

Seminterrato/Interrato

TIPOLOGIA EDILIZIA

Tipologia Storica

Ed. Ecclesiasico

Palazzo Storico

Villa Storica

Casa Padronale

Ed. a Corte

Ed. a Cortina

Ed. d'Angolo

Residenza Agricola Isolata

Ed. Prod Agricolo (fienile)

Tipologia Moderna

Ed. Pluripiano Singolo

Ed. in Linea

Residenza Agricola

Ed. Produttivo Agricolo

Ed. Prod. Industriale-Artig.

Casa Singola

Casa Bifamiliare

Casa Plurifamiliare

DESTINAZIONE D'USO

P. Terra

Altri Piani

UTILIZZO

Utilizzato

Non Utilizzato

Costr./Ristr.

Residenza

Servizi Pubblici

Agricola

Prod. Agricola (1°)

Prod. Industriale(2°)

Commerciale (3°)

Direzionale (3°)

Ricettivo

Mista

Accessori

Piano Terra

1° Piano

2° Piano

3° Piano

4° Piano

Sottotetto

COLORE FACCIATA

colore:

EPOCA STORICA

STATO

Buono

Medio

Basso

ELEMENTI DI PREGIO

PRESCRIZIONI

BOX e POSTI AUTO

Esistenti

Non Esistenti

Recuperabili

CATEGORIE D'INTERVENTO

A1

A2

A3

A3*

A4

A5



ISOLATO 38

EDIFICIO 9

CARATTERISTICHE COSTRUTTIVE

Numero Piani 2

Sottotetto

Seminterrato/Interrato

TIPOLOGIA EDILIZIA

Tipologia Storica

Ed. Ecclesiasastico

Palazzo Storico

Villa Storica

Casa Padronale

Ed. a Corte

Ed. a Cortina

Ed. d'Angolo

Residenza Agricola Isolata

Ed. Prod. Agricolo (fienile)

Tipologia Moderna

Ed. Pluripiano Singolo

Ed. in Linea

Residenza Agricola

Ed. Produttivo Agricolo

Ed. Prod. Industriale-Artig.

Casa Singola

Casa Bifamiliare

Casa Plurifamiliare

DESTINAZIONE D'USO

P. Terra

Altri Piani

UTILIZZO

Utilizzato

Non Utilizzato

Costr./Ristr.

Residenza

Servizi Pubblici

Agricola

Prod. Agricola (1°)

Prod. Industriale(2°)

Commerciale (3°)

Direzionale (3°)

Ricettivo

Mista

Accessori

Piano Terra

1° Piano

2° Piano

3° Piano

4° Piano

Sottotetto

COLORE FACCIATA

colore: Rosa

EPOCA STORICA

Antecedente al 1811

STATO

Buono

Medio

Basso

ELEMENTI DI PREGIO

PRESCRIZIONI

BOX e POSTI AUTO

Esistenti

Non Esistenti

Recuperabili

CATEGORIE D'INTERVENTO

A1

A2

A3

A3*

A4

A5



ISOLATO

EDIFICIO

CARATTERISTICHE COSTRUTTIVE

Numero Piani

Sottotetto

Seminterrato/Interrato

TIPOLOGIA EDILIZIA

Tipologia Storica

Ed. Ecclesiasico

Palazzo Storico

Villa Storica

Casa Padronale

Ed. a Corte

Ed. a Cortina

Ed. d'Angolo

Residenza Agricola Isolata

Ed. Prod. Agricolo (fienile)

Tipologia Moderna

Ed. Pluripiano Singolo

Ed. in Linea

Residenza Agricola

Ed. Produttivo Agricolo

Ed. Prod. Industriale-Artig.

Casa Singola

Casa Bifamiliare

Casa Plurifamiliare

DESTINAZIONE D'USO

P. Terra

Altri Piani

UTILIZZO

Utilizzato

Non Utilizzato

Costr./Ristr.

Residenza

Servizi Pubblici

Agricola

Prod. Agricola (1°)

Prod. Industriale(2°)

Commerciale (3°)

Direzionale (3°)

Ricettivo

Mista

Accessori

Piano Terra

1° Piano

2° Piano

3° Piano

4° Piano

Sottotetto

COLORE FACCIATA

colore:

EPOCA STORICA

STATO

Buono

Medio

Basso

ELEMENTI DI PREGIO

PRESCRIZIONI

Rifacimento dell'intonaco e dello strato di finitura della facciata.

BOX e POSTI AUTO

Esistenti

Non Esistenti

Recuperabili

CATEGORIE D'INTERVENTO

A1

A2

A3

A3*

A4

A5



ISOLATO 38

EDIFICIO 11

CARATTERISTICHE COSTRUTTIVE

Numero Piani 1

Sottotetto

Seminterrato/Interrato

TIPOLOGIA EDILIZIA

Tipologia Storica

Ed. Ecclesiasico

Palazzo Storico

Villa Storica

Casa Padronale

Ed. a Corte

Ed. a Cortina

Ed. d'Angolo

Residenza Agricola Isolata

Ed. Prod. Agricolo (fienile)

Tipologia Moderna

Ed. Pluripiano Singolo

Ed. in Linea

Residenza Agricola

Ed. Produttivo Agricolo

Ed. Prod. Industriale-Artig.

Casa Singola

Casa Bifamiliare

Casa Plurifamiliare

DESTINAZIONE D'USO

P. Terra

Altri Piani

UTILIZZO

Utilizzato

Non Utilizzato

Costr./Ristr.

Residenza

Servizi Pubblici

Agricola

Prod. Agricola (1°)

Prod. Industriale(2°)

Commerciale (3°)

Direzionale (3°)

Ricettivo

Mista

Accessori

Piano Terra

1° Piano

2° Piano

3° Piano

4° Piano

Sottotetto

COLORE FACCIATA

colore: Laterizi

EPOCA STORICA

Antecedente al 1811

STATO

Buono

Medio

Basso

ELEMENTI DI PREGIO

PRESCRIZIONI

BOX e POSTI AUTO

Esistenti

Non Esistenti

Recuperabili

CATEGORIE D'INTERVENTO

A1

A2

A3

A3*

A4

A5



ISOLATO 38

EDIFICIO 12

CARATTERISTICHE COSTRUTTIVE

Numero Piani 2

Sottotetto

Seminterrato/Interrato

TIPOLOGIA EDILIZIA

Tipologia Storica

Ed. Ecclesiastico

Palazzo Storico

Villa Storica

Casa Padronale

Ed. a Corte

Ed. a Cortina

Ed. d'Angolo

Residenza Agricola Isolata

Ed. Prod. Agricolo (fienile)

Tipologia Moderna

Ed. Pluripiano Singolo

Ed. in Linea

Residenza Agricola

Ed. Produttivo Agricolo

Ed. Prod. Industriale-Artig.

Casa Singola

Casa Bifamiliare

Casa Plurifamiliare

DESTINAZIONE D'USO

P. Terra

Altri Piani

UTILIZZO

Utilizzato

Non Utilizzato

Costr./Ristr.

Residenza

Servizi Pubblici

Agricola

Prod. Agricola (1°)

Prod. Industriale(2°)

Commerciale (3°)

Direzionale (3°)

Ricettivo

Mista

Accessori

Piano Terra

1° Piano

2° Piano

3° Piano

4° Piano

Sottotetto

COLORE FACCIATA

colore: Beige

EPOCA STORICA

Antecedente al 1811

STATO

Buono

Medio

Basso

ELEMENTI DI PREGIO

PRESCRIZIONI

Rifacimento dell'intonaco e dello strato di finitura della facciata.

BOX e POSTI AUTO

Esistenti

Non Esistenti

Recuperabili

CATEGORIE D'INTERVENTO

A1

A2

A3

A3*

A4

A5



ISOLATO

EDIFICIO

CARATTERISTICHE COSTRUTTIVE

Numero Piani

Sottotetto

Seminterrato/Interrato

TIPOLOGIA EDILIZIA

Tipologia Storica

Ed. Ecclesiasico

Palazzo Storico

Villa Storica

Casa Padronale

Ed. a Corte

Ed. a Cortina

Ed. d'Angolo

Residenza Agricola Isolata

Ed. Prod. Agricolo (fienile)

Tipologia Moderna

Ed. Pluripiano Singolo

Ed. in Linea

Residenza Agricola

Ed. Produttivo Agricolo

Ed. Prod. Industriale-Artig.

Casa Singola

Casa Bifamiliare

Casa Plurifamiliare

DESTINAZIONE D'USO

P. Terra

Altri Piani

UTILIZZO

Utilizzato

Non Utilizzato

Costr./Ristr.

Residenza

Servizi Pubblici

Agricola

Prod. Agricola (1°)

Prod. Industriale(2°)

Commerciale (3°)

Direzionale (3°)

Ricettivo

Mista

Accessori

Piano Terra

1° Piano

2° Piano

3° Piano

4° Piano

Sottotetto

COLORE FACCIATA

colore:

EPOCA STORICA

STATO

Buono

Medio

Basso

ELEMENTI DI PREGIO

PRESCRIZIONI

Rifacimento dell'intonaco e dello strato di finitura della facciata.

BOX e POSTI AUTO

Esistenti

Non Esistenti

Recuperabili

CATEGORIE D'INTERVENTO

A1

A2

A3

A3*

A4

A5



ISOLATO

EDIFICIO

CARATTERISTICHE COSTRUTTIVE

Numero Piani

Sottotetto

Seminterrato/Interrato

TIPOLOGIA EDILIZIA

Tipologia Storica

Ed. Ecclesiasico

Palazzo Storico

Villa Storica

Casa Padronale

Ed. a Corte

Ed. a Cortina

Ed. d'Angolo

Residenza Agricola Isolata

Ed. Prod Agricolo (fienile)

Tipologia Moderna

Ed. Pluripiano Singolo

Ed. in Linea

Residenza Agricola

Ed. Produttivo Agricolo

Ed. Prod. Industriale-Artig.

Casa Singola

Casa Bifamiliare

Casa Plurifamiliare

DESTINAZIONE D'USO

P. Terra

Altri Piani

UTILIZZO

Utilizzato

Non Utilizzato

Costr./Ristr.

Residenza

Servizi Pubblici

Agricola

Prod. Agricola (1°)

Prod. Industriale(2°)

Commerciale (3°)

Direzionale (3°)

Ricettivo

Mista

Accessori

Piano Terra

1° Piano

2° Piano

3° Piano

4° Piano

Sottotetto

COLORE FACCIATA

colore:

EPOCA STORICA

STATO

Buono

Medio

Basso

ELEMENTI DI PREGIO

PRESCRIZIONI

Rifacimento dell'intonaco e dello strato di finitura della facciata.

BOX e POSTI AUTO

Esistenti

Non Esistenti

Recuperabili

CATEGORIE D'INTERVENTO

A1

A2

A3

A3*

A4

A5



ISOLATO

EDIFICIO

CARATTERISTICHE COSTRUTTIVE

Numero Piani

Sottotetto

Seminterrato/Interrato

TIPOLOGIA EDILIZIA

Tipologia Storica

Ed. Ecclesiasico

Palazzo Storico

Villa Storica

Casa Padronale

Ed. a Corte

Ed. a Cortina

Ed. d'Angolo

Residenza Agricola Isolata

Ed. Prod Agricolo (fienile)

Tipologia Moderna

Ed. Pluripiano Singolo

Ed. in Linea

Residenza Agricola

Ed. Produttivo Agricolo

Ed. Prod. Industriale-Artig.

Casa Singola

Casa Bifamiliare

Casa Plurifamiliare

DESTINAZIONE D'USO

P. Terra

Altri Piani

UTILIZZO

Utilizzato

Non Utilizzato

Costr./Ristr.

Residenza

Servizi Pubblici

Agricola

Prod. Agricola (1°)

Prod. Industriale(2°)

Commerciale (3°)

Direzionale (3°)

Ricettivo

Mista

Accessori

Piano Terra

1° Piano

2° Piano

3° Piano

4° Piano

Sottotetto

COLORE FACCIATA

colore:

EPOCA STORICA

STATO

Buono

Medio

Basso

ELEMENTI DI PREGIO

PRESCRIZIONI

BOX e POSTI AUTO

Esistenti

Non Esistenti

Recuperabili

CATEGORIE D'INTERVENTO

A1

A2

A3

A3*

A4

A5



ISOLATO

EDIFICIO

CARATTERISTICHE COSTRUTTIVE

Numero Piani

Sottotetto

Seminterrato/Interrato

TIPOLOGIA EDILIZIA

Tipologia Storica

Ed. Ecclesiasico

Palazzo Storico

Villa Storica

Casa Padronale

Ed. a Corte

Ed. a Cortina

Ed. d'Angolo

Residenza Agricola Isolata

Ed. Prod. Agricolo (fienile)

Tipologia Moderna

Ed. Pluripiano Singolo

Ed. in Linea

Residenza Agricola

Ed. Produttivo Agricolo

Ed. Prod. Industriale-Artig.

Casa Singola

Casa Bifamiliare

Casa Plurifamiliare

DESTINAZIONE D'USO

P. Terra

Altri Piani

UTILIZZO

Utilizzato

Non Utilizzato

Costr./Ristr.

Residenza

Servizi Pubblici

Agricola

Prod. Agricola (1°)

Prod. Industriale(2°)

Commerciale (3°)

Direzionale (3°)

Ricettivo

Mista

Accessori

Piano Terra

1° Piano

2° Piano

3° Piano

4° Piano

Sottotetto

COLORE FACCIATA

colore:

EPOCA STORICA

STATO

Buono

Medio

Basso

ELEMENTI DI PREGIO

PRESCRIZIONI

Rifacimento dell'intonaco e dello strato di finitura della facciata.

BOX e POSTI AUTO

Esistenti

Non Esistenti

Recuperabili

CATEGORIE D'INTERVENTO

A1

A2

A3

A3*

A4

A5



ISOLATO

EDIFICIO

CARATTERISTICHE COSTRUTTIVE

Numero Piani

Sottotetto

Seminterrato/Interrato

TIPOLOGIA EDILIZIA

Tipologia Storica

Ed. Ecclesiasico

Palazzo Storico

Villa Storica

Casa Padronale

Ed. a Corte

Ed. a Cortina

Ed. d'Angolo

Residenza Agricola Isolata

Ed. Prod. Agricolo (fienile)

Tipologia Moderna

Ed. Pluripiano Singolo

Ed. in Linea

Residenza Agricola

Ed. Produttivo Agricolo

Ed. Prod. Industriale-Artig.

Casa Singola

Casa Bifamiliare

Casa Plurifamiliare

DESTINAZIONE D'USO

P. Terra

Altri Piani

UTILIZZO

Utilizzato

Non Utilizzato

Costr./Ristr.

Residenza

Servizi Pubblici

Agricola

Prod. Agricola (1°)

Prod. Industriale(2°)

Commerciale (3°)

Direzionale (3°)

Ricettivo

Mista

Accessori

Piano Terra

1° Piano

2° Piano

3° Piano

4° Piano

Sottotetto

COLORE FACCIATA

colore:

EPOCA STORICA

STATO

Buono

Medio

Basso

ELEMENTI DI PREGIO

PRESCRIZIONI

BOX e POSTI AUTO

Esistenti

Non Esistenti

Recuperabili

CATEGORIE D'INTERVENTO

A1

A2

A3

A3*

A4

A5



ISOLATO

EDIFICIO

CARATTERISTICHE COSTRUTTIVE

Numero Piani

Sottotetto

Seminterrato/Interrato

TIPOLOGIA EDILIZIA

Tipologia Storica

Ed. Ecclesiasico

Palazzo Storico

Villa Storica

Casa Padronale

Ed. a Corte

Ed. a Cortina

Ed. d'Angolo

Residenza Agricola Isolata

Ed. Prod. Agricolo (fienile)

Tipologia Moderna

Ed. Pluripiano Singolo

Ed. in Linea

Residenza Agricola

Ed. Produttivo Agricolo

Ed. Prod. Industriale-Artig.

Casa Singola

Casa Bifamiliare

Casa Plurifamiliare

DESTINAZIONE D'USO

P. Terra

Altri Piani

UTILIZZO

Utilizzato

Non Utilizzato

Costr./Ristr.

Residenza

Servizi Pubblici

Agricola

Prod. Agricola (1°)

Prod. Industriale(2°)

Commerciale (3°)

Direzionale (3°)

Ricettivo

Mista

Accessori

Piano Terra

1° Piano

2° Piano

3° Piano

4° Piano

Sottotetto

COLORE FACCIATA

colore:

EPOCA STORICA

STATO

Buono

Medio

Basso

ELEMENTI DI PREGIO

PRESCRIZIONI

BOX e POSTI AUTO

Esistenti

Non Esistenti

Recuperabili

CATEGORIE D'INTERVENTO

A1

A2

A3

A3*

A4

A5



ISOLATO

EDIFICIO

CARATTERISTICHE COSTRUTTIVE

Numero Piani

Sottotetto

Seminterrato/Interrato

TIPOLOGIA EDILIZIA

Tipologia Storica

Ed. Ecclesiastico

Palazzo Storico

Villa Storica

Casa Padronale

Ed. a Corte

Ed. a Cortina

Ed. d'Angolo

Residenza Agricola Isolata

Ed. Prod. Agricolo (fienile)

Tipologia Moderna

Ed. Pluripiano Singolo

Ed. in Linea

Residenza Agricola

Ed. Produttivo Agricolo

Ed. Prod. Industriale-Artig.

Casa Singola

Casa Bifamiliare

Casa Plurifamiliare

DESTINAZIONE D'USO

P. Terra

Altri Piani

UTILIZZO

Utilizzato

Non Utilizzato

Costr./Ristr.

Residenza

Servizi Pubblici

Agricola

Prod. Agricola (1°)

Prod. Industriale(2°)

Commerciale (3°)

Direzionale (3°)

Ricettivo

Mista

Accessori

Piano Terra

1° Piano

2° Piano

3° Piano

4° Piano

Sottotetto

COLORE FACCIATA

colore:

EPOCA STORICA

STATO

Buono

Medio

Basso

ELEMENTI DI PREGIO

PRESCRIZIONI

BOX e POSTI AUTO

Esistenti

Non Esistenti

Recuperabili

CATEGORIE D'INTERVENTO

A1

A2

A3

A3*

A4

A5



ISOLATO

EDIFICIO

CARATTERISTICHE COSTRUTTIVE

Numero Piani

Sottotetto

Seminterrato/Interrato

TIPOLOGIA EDILIZIA

Tipologia Storica

Ed. Ecclesiasico

Palazzo Storico

Villa Storica

Casa Padronale

Ed. a Corte

Ed. a Cortina

Ed. d'Angolo

Residenza Agricola Isolata

Ed. Prod. Agricolo (fienile)

Tipologia Moderna

Ed. Pluripiano Singolo

Ed. in Linea

Residenza Agricola

Ed. Produttivo Agricolo

Ed. Prod. Industriale-Artig.

Casa Singola

Casa Bifamiliare

Casa Plurifamiliare

DESTINAZIONE D'USO

P. Terra

Altri Piani

UTILIZZO

Utilizzato

Non Utilizzato

Costr./Ristr.

Residenza

Servizi Pubblici

Agricola

Prod. Agricola (1°)

Prod. Industriale(2°)

Commerciale (3°)

Direzionale (3°)

Ricettivo

Mista

Accessori

Piano Terra

1° Piano

2° Piano

3° Piano

4° Piano

Sottotetto

COLORE FACCIATA

colore:

EPOCA STORICA

STATO

Buono

Medio

Basso

ELEMENTI DI PREGIO

PRESCRIZIONI

BOX e POSTI AUTO

Esistenti

Non Esistenti

Recuperabili

CATEGORIE D'INTERVENTO

A1

A2

A3

A3*

A4

A5



ISOLATO

EDIFICIO

CARATTERISTICHE COSTRUTTIVE

Numero Piani

Sottotetto

Seminterrato/Interrato

TIPOLOGIA EDILIZIA

Tipologia Storica

Tipologia Moderna

Ed. Ecclesiastico
 Palazzo Storico
 Villa Storica
 Casa Padronale
 Ed. a Corte

Ed. a Cortina
 Ed. d'Angolo
 Residenza Agricola Isolata
 Ed. Prod. Agricolo (fienile)

Ed. Pluripiano Singolo
 Ed. in Linea
 Residenza Agricola
 Ed. Produttivo Agricolo
 Ed. Prod. Industriale-Artig.
 Casa Singola
 Casa Bifamiliare
 Casa Plurifamiliare

DESTINAZIONE D'USO

P. Terra **Altri Piani** **UTILIZZO** **Utilizzato** **Non Utilizzato** **Costr./Ristr.**

Residenza
 Servizi Pubblici
 Agricola
 Prod. Agricola (1°)
 Prod. Industriale(2°)
 Commerciale (3°)
 Direzionale (3°)
 Ricettivo
 Mista
 Accessori

Piano Terra
 1° Piano
 2° Piano
 3° Piano
 4° Piano
 Sottotetto

COLORE FACCIATA

colore:

EPOCA STORICA

STATO

Buono

Medio

Basso

ELEMENTI DI PREGIO

PRESCRIZIONI

BOX e POSTI AUTO

Esistenti

Non Esistenti

Recuperabili

CATEGORIE D'INTERVENTO

A1 A2 A3 A3* A4 A5



ISOLATO

EDIFICIO

CARATTERISTICHE COSTRUTTIVE

Numero Piani

Sottotetto

Seminterrato/Interrato

TIPOLOGIA EDILIZIA

Tipologia Storica

Ed. Ecclesiastico

Palazzo Storico

Villa Storica

Casa Padronale

Ed. a Corte

Ed. a Cortina

Ed. d'Angolo

Residenza Agricola Isolata

Ed. Prod. Agricolo (fienile)

Tipologia Moderna

Ed. Pluripiano Singolo

Ed. in Linea

Residenza Agricola

Ed. Produttivo Agricolo

Ed. Prod. Industriale-Artig.

Casa Singola

Casa Bifamiliare

Casa Plurifamiliare

DESTINAZIONE D'USO

P. Terra

Altri Piani

UTILIZZO

Utilizzato

Non Utilizzato

Costr./Ristr.

Residenza

Servizi Pubblici

Agricola

Prod. Agricola (1°)

Prod. Industriale(2°)

Commerciale (3°)

Direzionale (3°)

Ricettivo

Mista

Accessori

Piano Terra

1° Piano

2° Piano

3° Piano

4° Piano

Sottotetto

COLORE FACCIATA

colore:

EPOCA STORICA

STATO

Buono

Medio

Basso

ELEMENTI DI PREGIO

PRESCRIZIONI

Ritinteggiatura.

BOX e POSTI AUTO

Esistenti

Non Esistenti

Recuperabili

CATEGORIE D'INTERVENTO

A1

A2

A3

A3*

A4

A5



ISOLATO

EDIFICIO

CARATTERISTICHE COSTRUTTIVE

Numero Piani

Sottotetto

Seminterrato/Interrato

TIPOLOGIA EDILIZIA

Tipologia Storica

Tipologia Moderna

Ed. Ecclesiastico

Ed. a Cortina

Ed. Pluripiano Singolo

Palazzo Storico

Ed. d'Angolo

Ed. in Linea

Villa Storica

Residenza Agricola Isolata

Residenza Agricola

Casa Padronale

Ed. Prod. Agricolo (fienile)

Ed. Produttivo Agricolo

Ed. a Corte

Ed. Prod. Industriale-Artig.

Casa Singola

Casa Bifamiliare

Casa Plurifamiliare

DESTINAZIONE D'USO

P. Terra

Altri Piani

UTILIZZO

Utilizzato

Non Utilizzato

Costr./Ristr.

Residenza

Piano Terra

Servizi Pubblici

1° Piano

Agricola

2° Piano

Prod. Agricola (1°)

3° Piano

Prod. Industriale(2°)

4° Piano

Commerciale (3°)

Sottotetto

Direzionale (3°)

Ricettivo

Mista

Accessori

COLORE FACCIATA

colore:

EPOCA STORICA

STATO

Buono

Medio

Basso

ELEMENTI DI PREGIO

PRESCRIZIONI

BOX e POSTI AUTO

Esistenti

Non Esistenti

Recuperabili

CATEGORIE D'INTERVENTO

A1


A2

A3

A3*

A4

A5



ISOLATO 38

EDIFICIO 24

CARATTERISTICHE COSTRUTTIVE

Numero Piani 1

Sottotetto

Seminterrato/Interrato

TIPOLOGIA EDILIZIA

Tipologia Storica

Ed. Ecclesiasico

Palazzo Storico

Villa Storica

Casa Padronale

Ed. a Corte

Ed. a Cortina

Ed. d'Angolo

Residenza Agricola Isolata

Ed. Prod. Agricolo (fienile)

Tipologia Moderna

Ed. Pluripiano Singolo

Ed. in Linea

Residenza Agricola

Ed. Produttivo Agricolo

Ed. Prod. Industriale-Artig.

Casa Singola

Casa Bifamiliare

Casa Plurifamiliare

DESTINAZIONE D'USO

P. Terra

Altri Piani

UTILIZZO

Utilizzato

Non Utilizzato

Costr./Ristr.

Residenza

Servizi Pubblici

Agricola

Prod. Agricola (1°)

Prod. Industriale(2°)

Commerciale (3°)

Direzionale (3°)

Ricettivo

Mista

Accessori

Piano Terra

1° Piano

2° Piano

3° Piano

4° Piano

Sottotetto

COLORE FACCIATA

colore: Grigio

EPOCA STORICA

Antecedente al 1898

STATO

Buono

Medio

Basso

ELEMENTI DI PREGIO

PRESCRIZIONI

BOX e POSTI AUTO

Esistenti

Non Esistenti

Recuperabili

CATEGORIE D'INTERVENTO

A1

A2

A3

A3*

A4

A5



ISOLATO

EDIFICIO

CARATTERISTICHE COSTRUTTIVE

Numero Piani

Sottotetto

Seminterrato/Interrato

TIPOLOGIA EDILIZIA

Tipologia Storica

Tipologia Moderna

Ed. Ecclesiasastico

Ed. a Cortina

Ed. Pluripiano Singolo

Palazzo Storico

Ed. d'Angolo

Ed. in Linea

Villa Storica

Residenza Agricola Isolata

Residenza Agricola

Casa Padronale

Ed. Prod. Agricolo (fienile)

Ed. Produttivo Agricolo

Ed. a Corte

Ed. Prod. Industriale-Artig.

Casa Singola

Casa Bifamiliare

Casa Plurifamiliare

DESTINAZIONE D'USO

P. Terra

Altri Piani

UTILIZZO

Utilizzato

Non Utilizzato

Costr./Ristr.

Residenza

Piano Terra

Servizi Pubblici

1° Piano

Agricola

2° Piano

Prod. Agricola (1°)

3° Piano

Prod. Industriale(2°)

4° Piano

Commerciale (3°)

Sottotetto

Direzionale (3°)

Ricettivo

Mista

Accessori

COLORE FACCIATA

colore:

EPOCA STORICA

STATO

Buono

Medio

Basso

ELEMENTI DI PREGIO

PRESCRIZIONI

BOX e POSTI AUTO

Esistenti

Non Esistenti

Recuperabili

CATEGORIE D'INTERVENTO

A1

A2

A3

A3*

A4

A5



ISOLATO 38

EDIFICIO 26

CARATTERISTICHE COSTRUTTIVE

Numero Piani

Sottotetto

Seminterrato/Interrato

TIPOLOGIA EDILIZIA

Tipologia Storica

Ed. Ecclesastico

Palazzo Storico

Villa Storica

Casa Padronale

Ed. a Corte

Ed. a Cortina

Ed. d'Angolo

Residenza Agricola Isolata

Ed. Prod. Agricolo (fienile)

Tipologia Moderna

Ed. Pluripiano Singolo

Ed. in Linea

Residenza Agricola

Ed. Produttivo Agricolo

Ed. Prod. Industriale-Artig.

Casa Singola

Casa Bifamiliare

Casa Plurifamiliare

DESTINAZIONE D'USO

P. Terra

Altri Piani

UTILIZZO

Utilizzato

Non Utilizzato

Costr./Ristr.

Residenza

Servizi Pubblici

Agricola

Prod. Agricola (1°)

Prod. Industriale(2°)

Commerciale (3°)

Direzionale (3°)

Ricettivo

Mista

Accessori

Piano Terra

1° Piano

2° Piano

3° Piano

4° Piano

Sottotetto

COLORE FACCIATA

colore:

EPOCA STORICA

STATO

Buono

Medio

Basso

ELEMENTI DI PREGIO

PRESCRIZIONI

Ritinteggiatura.

BOX e POSTI AUTO

Esistenti

Non Esistenti

Recuperabili

CATEGORIE D'INTERVENTO

A1

A2

A3

A3*

A4

A5



ISOLATO

EDIFICIO

CARATTERISTICHE COSTRUTTIVE

Numero Piani

Sottotetto

Seminterrato/Interrato

TIPOLOGIA EDILIZIA

Tipologia Storica

Tipologia Moderna

- Ed. Ecclesiasico
- Palazzo Storico
- Villa Storica
- Casa Padronale
- Ed. a Corte

- Ed. a Cortina
- Ed. d'Angolo
- Residenza Agricola Isolata
- Ed. Prod. Agricolo (fienile)

- Ed. Pluripiano Singolo
- Ed. in Linea
- Residenza Agricola
- Ed. Produttivo Agricolo
- Ed. Prod. Industriale-Artig.
- Casa Singola
- Casa Bifamiliare
- Casa Plurifamiliare

DESTINAZIONE D'USO

UTILIZZO Utilizzato Non Utilizzato Costr./Ristr.

	P. Terra	Altri Piani		Utilizzato	Non Utilizzato	Costr./Ristr.
Residenza	<input type="checkbox"/>	<input type="checkbox"/>	Piano Terra	<input checked="" type="checkbox"/>	<input type="checkbox"/>	<input type="checkbox"/>
Servizi Pubblici	<input checked="" type="checkbox"/>	<input type="checkbox"/>	1° Piano	<input type="checkbox"/>	<input type="checkbox"/>	<input type="checkbox"/>
Agricola	<input type="checkbox"/>	<input type="checkbox"/>	2° Piano	<input type="checkbox"/>	<input type="checkbox"/>	<input type="checkbox"/>
Prod. Agricola (1°)	<input type="checkbox"/>	<input type="checkbox"/>	3° Piano	<input type="checkbox"/>	<input type="checkbox"/>	<input type="checkbox"/>
Prod. Industriale(2°)	<input type="checkbox"/>	<input type="checkbox"/>	4° Piano	<input type="checkbox"/>	<input type="checkbox"/>	<input type="checkbox"/>
Commerciale (3°)	<input type="checkbox"/>	<input type="checkbox"/>	Sottotetto	<input type="checkbox"/>	<input type="checkbox"/>	<input type="checkbox"/>
Direzionale (3°)	<input type="checkbox"/>	<input type="checkbox"/>				
Ricettivo	<input type="checkbox"/>	<input type="checkbox"/>				
Mista	<input type="checkbox"/>	<input type="checkbox"/>				
Accessori	<input type="checkbox"/>	<input type="checkbox"/>				

COLORE FACCIATA

colore:

EPOCA STORICA

STATO

Buono Medio Basso

ELEMENTI DI PREGIO

PRESCRIZIONI

BOX e POSTI AUTO

Esistenti Non Esistenti Recuperabili

CATEGORIE D'INTERVENTO

A1 A2 A3 A3* A4 A5



ISOLATO

EDIFICIO

CARATTERISTICHE COSTRUTTIVE

Numero Piani

Sottotetto

Seminterrato/Interrato

TIPOLOGIA EDILIZIA

Tipologia Storica

Ed. Ecclesastico

Palazzo Storico

Villa Storica

Casa Padronale

Ed. a Corte

Ed. a Cortina

Ed. d'Angolo

Residenza Agricola Isolata

Ed. Prod. Agricolo (fienile)

Tipologia Moderna

Ed. Pluripiano Singolo

Ed. in Linea

Residenza Agricola

Ed. Produttivo Agricolo

Ed. Prod. Industriale-Artig.

Casa Singola

Casa Bifamiliare

Casa Plurifamiliare

DESTINAZIONE D'USO

P. Terra

Altri Piani

UTILIZZO

Utilizzato

Non Utilizzato

Costr./Ristr.

Residenza

Servizi Pubblici

Agricola

Prod. Agricola (1°)

Prod. Industriale(2°)

Commerciale (3°)

Direzionale (3°)

Ricettivo

Mista

Accessori

Piano Terra

1° Piano

2° Piano

3° Piano

4° Piano

Sottotetto

COLORE FACCIATA

colore:

EPOCA STORICA

STATO

Buono

Medio

Basso

ELEMENTI DI PREGIO

PRESCRIZIONI

BOX e POSTI AUTO

Esistenti

Non Esistenti

Recuperabili

CATEGORIE D'INTERVENTO

A1

A2

A3

A3*

A4

A5



ISOLATO 39

EDIFICIO 1

CARATTERISTICHE COSTRUTTIVE

Numero Piani 2

Sottotetto

Seminterrato/Interrato

TIPOLOGIA EDILIZIA

Tipologia Storica

Ed. Ecclesastico

Palazzo Storico

Villa Storica

Casa Padronale

Ed. a Corte

Ed. a Cortina

Ed. d'Angolo

Residenza Agricola Isolata

Ed. Prod. Agricolo (fienile)

Tipologia Moderna

Ed. Pluripiano Singolo

Ed. in Linea

Residenza Agricola

Ed. Produttivo Agricolo

Ed. Prod. Industriale-Artig.

Casa Singola

Casa Bifamiliare

Casa Plurifamiliare

DESTINAZIONE D'USO

P. Terra

Altri Piani

UTILIZZO

Utilizzato

Non Utilizzato

Costr./Ristr.

Residenza

Servizi Pubblici

Agricola

Prod. Agricola (1°)

Prod. Industriale(2°)

Commerciale (3°)

Direzionale (3°)

Ricettivo

Mista

Accessori

Piano Terra

1° Piano

2° Piano

3° Piano

4° Piano

Sottotetto

COLORE FACCIATA

colore: Giallo

EPOCA STORICA

Antecedente al 1811

STATO

Buono

Medio

Basso

ELEMENTI DI PREGIO

PRESCRIZIONI

BOX e POSTI AUTO

Esistenti

Non Esistenti

Recuperabili

CATEGORIE D'INTERVENTO

A1

A2

A3

A3*

A4

A5



ISOLATO

EDIFICIO

CARATTERISTICHE COSTRUTTIVE

Numero Piani

Sottotetto

Seminterrato/Interrato

TIPOLOGIA EDILIZIA

Tipologia Storica

Ed. Ecclesiastico

Palazzo Storico

Villa Storica

Casa Padronale

Ed. a Corte

Ed. a Cortina

Ed. d'Angolo

Residenza Agricola Isolata

Ed. Prod. Agricolo (fienile)

Tipologia Moderna

Ed. Pluripiano Singolo

Ed. in Linea

Residenza Agricola

Ed. Produttivo Agricolo

Ed. Prod. Industriale-Artig.

Casa Singola

Casa Bifamiliare

Casa Plurifamiliare

DESTINAZIONE D'USO

P. Terra

Altri Piani

UTILIZZO

Utilizzato

Non Utilizzato

Costr./Ristr.

Residenza

Servizi Pubblici

Agricola

Prod. Agricola (1°)

Prod. Industriale(2°)

Commerciale (3°)

Direzionale (3°)

Ricettivo

Mista

Accessori

Piano Terra

1° Piano

2° Piano

3° Piano

4° Piano

Sottotetto

COLORE FACCIATA

colore:

EPOCA STORICA

STATO

Buono

Medio

Basso

ELEMENTI DI PREGIO

PRESCRIZIONI

Rifacimento dell'intonaco e dello strato di finitura della facciata.

BOX e POSTI AUTO

Esistenti

Non Esistenti

Recuperabili

CATEGORIE D'INTERVENTO

A1

A2

A3

A3*

A4

A5



ISOLATO 39

EDIFICIO 3

CARATTERISTICHE COSTRUTTIVE

Numero Piani 1

Sottotetto

Seminterrato/Interrato

TIPOLOGIA EDILIZIA

Tipologia Storica

Ed. Ecclesiasico

Palazzo Storico

Villa Storica

Casa Padronale

Ed. a Corte

Ed. a Cortina

Ed. d'Angolo

Residenza Agricola Isolata

Ed. Prod. Agricolo (fienile)

Tipologia Moderna

Ed. Pluripiano Singolo

Ed. in Linea

Residenza Agricola

Ed. Produttivo Agricolo

Ed. Prod. Industriale-Artig.

Casa Singola

Casa Bifamiliare

Casa Plurifamiliare

DESTINAZIONE D'USO

P. Terra

Altri Piani

UTILIZZO

Utilizzato

Non Utilizzato

Costr./Ristr.

Residenza

Servizi Pubblici

Agricola

Prod. Agricola (1°)

Prod. Industriale(2°)

Commerciale (3°)

Direzionale (3°)

Ricettivo

Mista

Accessori

Piano Terra

1° Piano

2° Piano

3° Piano

4° Piano

Sottotetto

COLORE FACCIATA

colore: Grigio

EPOCA STORICA

Antecedente al 1811

STATO

Buono

Medio

Basso

ELEMENTI DI PREGIO

PRESCRIZIONI

Rifacimento dell'intonaco e dello strato di finitura della facciata.

BOX e POSTI AUTO

Esistenti

Non Esistenti

Recuperabili

CATEGORIE D'INTERVENTO

A1

A2

A3

A3*

A4

A5



ISOLATO 39

EDIFICIO 4

CARATTERISTICHE COSTRUTTIVE

Numero Piani 2

Sottotetto

Seminterrato/Interrato

TIPOLOGIA EDILIZIA

Tipologia Storica

Tipologia Moderna

Ed. Ecclesiasico

Ed. a Cortina

Ed. Pluripiano Singolo

Palazzo Storico

Ed. d'Angolo

Ed. in Linea

Villa Storica

Residenza Agricola Isolata

Residenza Agricola

Casa Padronale

Ed. Prod. Agricolo (fienile)

Ed. Produttivo Agricolo

Ed. a Corte

Ed. Prod. Industriale-Artig.

Casa Singola

Casa Bifamiliare

Casa Plurifamiliare

DESTINAZIONE D'USO

P. Terra

Altri Piani

UTILIZZO

Utilizzato

Non Utilizzato

Costr./Ristr.

Residenza

Piano Terra

Servizi Pubblici

1° Piano

Agricola

2° Piano

Prod. Agricola (1°)

3° Piano

Prod. Industriale(2°)

4° Piano

Commerciale (3°)

Sottotetto

Direzionale (3°)

Ricettivo

Mista

Accessori

COLORE FACCIATA

colore: Grigio

EPOCA STORICA

Antecedente al 1811

STATO

Buono

Medio

Basso

ELEMENTI DI PREGIO

PRESCRIZIONI

Rifacimento dell'intonaco e dello strato di finitura della facciata.

BOX e POSTI AUTO

Esistenti

Non Esistenti

Recuperabili

CATEGORIE D'INTERVENTO

A1

A2

A3

A3*

A4

A5



ISOLATO 39

EDIFICIO 5

CARATTERISTICHE COSTRUTTIVE

Numero Piani 2

Sottotetto

Seminterrato/Interrato

TIPOLOGIA EDILIZIA

Tipologia Storica

Ed. Ecclesiasico

Palazzo Storico

Villa Storica

Casa Padronale

Ed. a Corte

Ed. a Cortina

Ed. d'Angolo

Residenza Agricola Isolata

Ed. Prod. Agricolo (fienile)

Tipologia Moderna

Ed. Pluripiano Singolo

Ed. in Linea

Residenza Agricola

Ed. Produttivo Agricolo

Ed. Prod. Industriale-Artig.

Casa Singola

Casa Bifamiliare

Casa Plurifamiliare

DESTINAZIONE D'USO

P. Terra

Altri Piani

UTILIZZO

Utilizzato

Non Utilizzato

Costr./Ristr.

Residenza

Servizi Pubblici

Agricola

Prod. Agricola (1°)

Prod. Industriale(2°)

Commerciale (3°)

Direzionale (3°)

Ricettivo

Mista

Accessori

Piano Terra

1° Piano

2° Piano

3° Piano

4° Piano

Sottotetto

COLORE FACCIATA

colore: Giallo

EPOCA STORICA

Antecedente al 1811

STATO

Buono

Medio

Basso

ELEMENTI DI PREGIO

PRESCRIZIONI

BOX e POSTI AUTO

Esistenti

Non Esistenti

Recuperabili

CATEGORIE D'INTERVENTO

A1

A2

A3

A3*

A4

A5



ISOLATO 39

EDIFICIO 6

CARATTERISTICHE COSTRUTTIVE

Numero Piani 2

Sottotetto

Seminterrato/Interrato

TIPOLOGIA EDILIZIA

Tipologia Storica

Ed. Ecclesiasico

Palazzo Storico

Villa Storica

Casa Padronale

Ed. a Corte

Ed. a Cortina

Ed. d'Angolo

Residenza Agricola Isolata

Ed. Prod Agricolo (fienile)

Tipologia Moderna

Ed. Pluripiano Singolo

Ed. in Linea

Residenza Agricola

Ed. Produttivo Agricolo

Ed. Prod. Industriale-Artig.

Casa Singola

Casa Bifamiliare

Casa Plurifamiliare

DESTINAZIONE D'USO

P. Terra

Altri Piani

UTILIZZO

Utilizzato

Non Utilizzato

Costr./Ristr.

Residenza

Servizi Pubblici

Agricola

Prod. Agricola (1°)

Prod. Industriale(2°)

Commerciale (3°)

Direzionale (3°)

Ricettivo

Mista

Accessori

Piano Terra

1° Piano

2° Piano

3° Piano

4° Piano

Sottotetto

COLORE FACCIATA

colore: Grigio

EPOCA STORICA

Antecedente al 1811

STATO

Buono

Medio

Basso

ELEMENTI DI PREGIO

PRESCRIZIONI

Ritinteggiatura.

BOX e POSTI AUTO

Esistenti

Non Esistenti

Recuperabili

CATEGORIE D'INTERVENTO

A1

A2

A3

A3*

A4

A5



ISOLATO

EDIFICIO

CARATTERISTICHE COSTRUTTIVE

Numero Piani

Sottotetto

Seminterrato/Interrato

TIPOLOGIA EDILIZIA

Tipologia Storica

Ed. Ecclesiastico

Palazzo Storico

Villa Storica

Casa Padronale

Ed. a Corte

Ed. a Cortina

Ed. d'Angolo

Residenza Agricola Isolata

Ed. Prod. Agricolo (fienile)

Tipologia Moderna

Ed. Pluripiano Singolo

Ed. in Linea

Residenza Agricola

Ed. Produttivo Agricolo

Ed. Prod. Industriale-Artig.

Casa Singola

Casa Bifamiliare

Casa Plurifamiliare

DESTINAZIONE D'USO

P. Terra

Altri Piani

UTILIZZO

Utilizzato

Non Utilizzato

Costr./Ristr.

Residenza

Servizi Pubblici

Agricola

Prod. Agricola (1°)

Prod. Industriale(2°)

Commerciale (3°)

Direzionale (3°)

Ricettivo

Mista

Accessori

Piano Terra

1° Piano

2° Piano

3° Piano

4° Piano

Sottotetto

COLORE FACCIATA

colore:

EPOCA STORICA

STATO

Buono

Medio

Basso

ELEMENTI DI PREGIO

PRESCRIZIONI

Rifacimento dell'intonaco e dello strato di finitura della facciata.

BOX e POSTI AUTO

Esistenti

Non Esistenti

Recuperabili

CATEGORIE D'INTERVENTO

A1

A2

A3

A3*

A4

A5



ISOLATO 39

EDIFICIO 8

CARATTERISTICHE COSTRUTTIVE

Numero Piani 1

Sottotetto

Seminterrato/Interrato

TIPOLOGIA EDILIZIA

Tipologia Storica

Ed. Ecclesiastico

Palazzo Storico

Villa Storica

Casa Padronale

Ed. a Corte

Ed. a Cortina

Ed. d'Angolo

Residenza Agricola Isolata

Ed. Prod. Agricolo (fienile)

Tipologia Moderna

Ed. Pluripiano Singolo

Ed. in Linea

Residenza Agricola

Ed. Produttivo Agricolo

Ed. Prod. Industriale-Artig.

Casa Singola

Casa Bifamiliare

Casa Plurifamiliare

DESTINAZIONE D'USO

P. Terra

Altri Piani

UTILIZZO

Utilizzato

Non Utilizzato

Costr./Ristr.

Residenza

Servizi Pubblici

Agricola

Prod. Agricola (1°)

Prod. Industriale(2°)

Commerciale (3°)

Direzionale (3°)

Ricettivo

Mista

Accessori

Piano Terra

1° Piano

2° Piano

3° Piano

4° Piano

Sottotetto

COLORE FACCIATA

colore: Giallo

EPOCA STORICA

STATO

Buono

Medio

Basso

ELEMENTI DI PREGIO

PRESCRIZIONI

BOX e POSTI AUTO

Esistenti

Non Esistenti

Recuperabili

CATEGORIE D'INTERVENTO

A1

A2

A3

A3*

A4

A5



ISOLATO

EDIFICIO

CARATTERISTICHE COSTRUTTIVE

Numero Piani

Sottotetto

Seminterrato/Interrato

TIPOLOGIA EDILIZIA

Tipologia Storica

Ed. Ecclesiastico

Palazzo Storico

Villa Storica

Casa Padronale

Ed. a Corte

Ed. a Cortina

Ed. d'Angolo

Residenza Agricola Isolata

Ed. Prod. Agricolo (fienile)

Tipologia Moderna

Ed. Pluripiano Singolo

Ed. in Linea

Residenza Agricola

Ed. Produttivo Agricolo

Ed. Prod. Industriale-Artig.

Casa Singola

Casa Bifamiliare

Casa Plurifamiliare

DESTINAZIONE D'USO

P. Terra

Altri Piani

UTILIZZO

Utilizzato

Non Utilizzato

Costr./Ristr.

Residenza

Servizi Pubblici

Agricola

Prod. Agricola (1°)

Prod. Industriale(2°)

Commerciale (3°)

Direzionale (3°)

Ricettivo

Mista

Accessori

Piano Terra

1° Piano

2° Piano

3° Piano

4° Piano

Sottotetto

COLORE FACCIATA

colore:

EPOCA STORICA

STATO

Buono

Medio

Basso

ELEMENTI DI PREGIO

PRESCRIZIONI

BOX e POSTI AUTO

Esistenti

Non Esistenti

Recuperabili

CATEGORIE D'INTERVENTO

A1

A2

A3

A3*

A4

A5



ISOLATO

EDIFICIO

CARATTERISTICHE COSTRUTTIVE

Numero Piani

Sottotetto

Seminterrato/Interrato

TIPOLOGIA EDILIZIA

Tipologia Storica

Tipologia Moderna

- Ed. Ecclesiastico
- Palazzo Storico
- Villa Storica
- Casa Padronale
- Ed. a Corte

- Ed. a Cortina
- Ed. d'Angolo
- Residenza Agricola Isolata
- Ed. Prod. Agricolo (fienile)

- Ed. Pluripiano Singolo
- Ed. in Linea
- Residenza Agricola
- Ed. Produttivo Agricolo
- Ed. Prod. Industriale-Artig.
- Casa Singola
- Casa Bifamiliare
- Casa Plurifamiliare

DESTINAZIONE D'USO

UTILIZZO P. Terra Altri Piani Utilizzato Non Utilizzato Costr./Ristr.

- Residenza
- Servizi Pubblici
- Agricola
- Prod. Agricola (1°)
- Prod. Industriale(2°)
- Commerciale (3°)
- Direzionale (3°)
- Ricettivo
- Mista
- Accessori

- Piano Terra
- 1° Piano
- 2° Piano
- 3° Piano
- 4° Piano
- Sottotetto

COLORE FACCIATA

colore:

EPOCA STORICA

STATO

Buono

Medio

Basso

ELEMENTI DI PREGIO

PRESCRIZIONI

BOX e POSTI AUTO

Esistenti

Non Esistenti

Recuperabili

CATEGORIE D'INTERVENTO

- A1
- A2
- A3
- A3*
- A4
- A5



ISOLATO

EDIFICIO

CARATTERISTICHE COSTRUTTIVE

Numero Piani

Sottotetto

Seminterrato/Interrato

TIPOLOGIA EDILIZIA

Tipologia Storica

Ed. Ecclesiasastico

Palazzo Storico

Villa Storica

Casa Padronale

Ed. a Corte

Ed. a Cortina

Ed. d'Angolo

Residenza Agricola Isolata

Ed. Prod. Agricolo (fienile)

Tipologia Moderna

Ed. Pluripiano Singolo

Ed. in Linea

Residenza Agricola

Ed. Produttivo Agricolo

Ed. Prod. Industriale-Artig.

Casa Singola

Casa Bifamiliare

Casa Plurifamiliare

DESTINAZIONE D'USO

P. Terra

Altri Piani

UTILIZZO

Utilizzato

Non Utilizzato

Costr./Ristr.

Residenza

Servizi Pubblici

Agricola

Prod. Agricola (1°)

Prod. Industriale(2°)

Commerciale (3°)

Direzionale (3°)

Ricettivo

Mista

Accessori

Piano Terra

1° Piano

2° Piano

3° Piano

4° Piano

Sottotetto

COLORE FACCIATA

colore:

EPOCA STORICA

STATO

Buono

Medio

Basso

ELEMENTI DI PREGIO

PRESCRIZIONI

BOX e POSTI AUTO

Esistenti

Non Esistenti

Recuperabili

CATEGORIE D'INTERVENTO

A1

A2

A3

A3*

A4

A5



ISOLATO

EDIFICIO

CARATTERISTICHE COSTRUTTIVE

Numero Piani

Sottotetto

Seminterrato/Interrato

TIPOLOGIA EDILIZIA

Tipologia Storica

Tipologia Moderna

Ed. Ecclesiastico

Ed. a Cortina

Ed. Pluripiano Singolo

Palazzo Storico

Ed. d'Angolo

Ed. in Linea

Villa Storica

Residenza Agricola Isolata

Residenza Agricola

Casa Padronale

Ed. Prod. Agricolo (fienile)

Ed. Produttivo Agricolo

Ed. a Corte

Ed. Prod. Industriale-Artig.

Casa Singola

Casa Bifamiliare

Casa Plurifamiliare

DESTINAZIONE D'USO

P. Terra

Altri Piani

UTILIZZO

Utilizzato

Non Utilizzato

Costr./Ristr.

Residenza

Piano Terra

Servizi Pubblici

1° Piano

Agricola

2° Piano

Prod. Agricola (1°)

3° Piano

Prod. Industriale(2°)

4° Piano

Commerciale (3°)

Sottotetto

Direzionale (3°)

Ricettivo

Mista

Accessori

COLORE FACCIATA

colore:

EPOCA STORICA

STATO

Buono

Medio

Basso

ELEMENTI DI PREGIO

PRESCRIZIONI

BOX e POSTI AUTO

Esistenti

Non Esistenti

Recuperabili

CATEGORIE D'INTERVENTO

A1

A2

A3

A3*

A4

A5



ISOLATO

EDIFICIO

CARATTERISTICHE COSTRUTTIVE

Numero Piani

Sottotetto

Seminterrato/Interrato

TIPOLOGIA EDILIZIA

Tipologia Storica

Ed. Ecclesiasico

Palazzo Storico

Villa Storica

Casa Padronale

Ed. a Corte

Ed. a Cortina

Ed. d'Angolo

Residenza Agricola Isolata

Ed. Prod. Agricolo (fienile)

Tipologia Moderna

Ed. Pluripiano Singolo

Ed. in Linea

Residenza Agricola

Ed. Produttivo Agricolo

Ed. Prod. Industriale-Artig.

Casa Singola

Casa Bifamiliare

Casa Plurifamiliare

DESTINAZIONE D'USO

P. Terra

Altri Piani

UTILIZZO

Utilizzato

Non Utilizzato

Costr./Ristr.

Residenza

Servizi Pubblici

Agricola

Prod. Agricola (1°)

Prod. Industriale(2°)

Commerciale (3°)

Direzionale (3°)

Ricettivo

Mista

Accessori

Piano Terra

1° Piano

2° Piano

3° Piano

4° Piano

Sottotetto

COLORE FACCIATA

colore:

EPOCA STORICA

STATO

Buono

Medio

Basso

ELEMENTI DI PREGIO

PRESCRIZIONI

BOX e POSTI AUTO

Esistenti

Non Esistenti

Recuperabili

CATEGORIE D'INTERVENTO

A1

A2

A3

A3*

A4

A5



ISOLATO

EDIFICIO

CARATTERISTICHE COSTRUTTIVE

Numero Piani

Sottotetto

Seminterrato/Interrato

TIPOLOGIA EDILIZIA

Tipologia Storica

Tipologia Moderna

Ed. Ecclesiasico

Ed. a Cortina

Ed. Pluripiano Singolo

Palazzo Storico

Ed. d'Angolo

Ed. in Linea

Villa Storica

Residenza Agricola Isolata

Residenza Agricola

Casa Padronale

Ed. Prod. Agricolo (fienile)

Ed. Produttivo Agricolo

Ed. a Corte

Ed. Prod. Industriale-Artig.

Casa Singola

Casa Bifamiliare

Casa Plurifamiliare

DESTINAZIONE D'USO

P. Terra

Altri Piani

UTILIZZO

Utilizzato

Non Utilizzato

Costr./Ristr.

Residenza

Piano Terra

Servizi Pubblici

1° Piano

Agricola

2° Piano

Prod. Agricola (1°)

3° Piano

Prod. Industriale(2°)

4° Piano

Commerciale (3°)

Sottotetto

Direzionale (3°)

Ricettivo

Mista

Accessori

COLORE FACCIATA

colore:

EPOCA STORICA

STATO

Buono

Medio

Basso

ELEMENTI DI PREGIO

PRESCRIZIONI

BOX e POSTI AUTO

Esistenti

Non Esistenti

Recuperabili

CATEGORIE D'INTERVENTO

A1

A2

A3

A3*

A4

A5



ISOLATO

EDIFICIO

CARATTERISTICHE COSTRUTTIVE

Numero Piani

Sottotetto

Seminterrato/Interrato

TIPOLOGIA EDILIZIA

Tipologia Storica

Ed. Ecclesiasico

Palazzo Storico

Villa Storica

Casa Padronale

Ed. a Corte

Ed. a Cortina

Ed. d'Angolo

Residenza Agricola Isolata

Ed. Prod. Agricolo (fienile)

Tipologia Moderna

Ed. Pluripiano Singolo

Ed. in Linea

Residenza Agricola

Ed. Produttivo Agricolo

Ed. Prod. Industriale-Artig.

Casa Singola

Casa Bifamiliare

Casa Plurifamiliare

DESTINAZIONE D'USO

P. Terra

Altri Piani

UTILIZZO

Utilizzato

Non Utilizzato

Costr./Ristr.

Residenza

Servizi Pubblici

Agricola

Prod. Agricola (1°)

Prod. Industriale(2°)

Commerciale (3°)

Direzionale (3°)

Ricettivo

Mista

Accessori

Piano Terra

1° Piano

2° Piano

3° Piano

4° Piano

Sottotetto

COLORE FACCIATA

colore:

EPOCA STORICA

STATO

Buono

Medio

Basso

ELEMENTI DI PREGIO

PRESCRIZIONI

BOX e POSTI AUTO

Esistenti

Non Esistenti

Recuperabili

CATEGORIE D'INTERVENTO

A1

A2

A3

A3*

A4

A5



ISOLATO

EDIFICIO

CARATTERISTICHE COSTRUTTIVE

Numero Piani

Sottotetto

Seminterrato/Interrato

TIPOLOGIA EDILIZIA

Tipologia Storica

Ed. Ecclesiasastico

Palazzo Storico

Villa Storica

Casa Padronale

Ed. a Corte

Ed. a Cortina

Ed. d'Angolo

Residenza Agricola Isolata

Ed. Prod. Agricolo (fienile)

Tipologia Moderna

Ed. Pluripiano Singolo

Ed. in Linea

Residenza Agricola

Ed. Produttivo Agricolo

Ed. Prod. Industriale-Artig.

Casa Singola

Casa Bifamiliare

Casa Plurifamiliare

DESTINAZIONE D'USO

P. Terra

Altri Piani

UTILIZZO

Utilizzato

Non Utilizzato

Costr./Ristr.

Residenza

Servizi Pubblici

Agricola

Prod. Agricola (1°)

Prod. Industriale(2°)

Commerciale (3°)

Direzionale (3°)

Ricettivo

Mista

Accessori

Piano Terra

1° Piano

2° Piano

3° Piano

4° Piano

Sottotetto

COLORE FACCIATA

colore:

EPOCA STORICA

STATO

Buono

Medio

Basso

ELEMENTI DI PREGIO

PRESCRIZIONI

BOX e POSTI AUTO

Esistenti

Non Esistenti

Recuperabili

CATEGORIE D'INTERVENTO

A1

A2

A3

A3*

A4

A5



ISOLATO

EDIFICIO

CARATTERISTICHE COSTRUTTIVE

Numero Piani

Sottotetto

Seminterrato/Interrato

TIPOLOGIA EDILIZIA

Tipologia Storica

Tipologia Moderna

- Ed. Ecclesiasifico
- Palazzo Storico
- Villa Storica
- Casa Padronale
- Ed. a Corte

- Ed. a Cortina
- Ed. d'Angolo
- Residenza Agricola Isolata
- Ed. Prod Agricolo (fienile)

- Ed. Pluripiano Singolo
- Ed. in Linea
- Residenza Agricola
- Ed. Produttivo Agricolo
- Ed. Prod. Industriale-Artig.
- Casa Singola
- Casa Bifamiliare
- Casa Plurifamiliare

DESTINAZIONE D'USO

UTILIZZO

	P. Terra	Altri Piani	Utilizzato	Non Utilizzato	Costr./Ristr.
Residenza	<input type="checkbox"/>	<input type="checkbox"/>	<input checked="" type="checkbox"/>	<input type="checkbox"/>	<input type="checkbox"/>
Servizi Pubblici	<input type="checkbox"/>	<input type="checkbox"/>	<input type="checkbox"/>	<input type="checkbox"/>	<input type="checkbox"/>
Agricola	<input checked="" type="checkbox"/>	<input type="checkbox"/>	<input type="checkbox"/>	<input type="checkbox"/>	<input type="checkbox"/>
Prod. Agricola (1°)	<input type="checkbox"/>	<input type="checkbox"/>	<input type="checkbox"/>	<input type="checkbox"/>	<input type="checkbox"/>
Prod. Industriale(2°)	<input type="checkbox"/>	<input type="checkbox"/>	<input type="checkbox"/>	<input type="checkbox"/>	<input type="checkbox"/>
Commerciale (3°)	<input type="checkbox"/>	<input type="checkbox"/>	<input type="checkbox"/>	<input type="checkbox"/>	<input type="checkbox"/>
Direzionale (3°)	<input type="checkbox"/>	<input type="checkbox"/>	<input type="checkbox"/>	<input type="checkbox"/>	<input type="checkbox"/>
Ricettivo	<input type="checkbox"/>	<input type="checkbox"/>	<input type="checkbox"/>	<input type="checkbox"/>	<input type="checkbox"/>
Mista	<input type="checkbox"/>	<input type="checkbox"/>	<input type="checkbox"/>	<input type="checkbox"/>	<input type="checkbox"/>
Accessori	<input type="checkbox"/>	<input type="checkbox"/>	<input type="checkbox"/>	<input type="checkbox"/>	<input type="checkbox"/>

- Residenza
- Servizi Pubblici
- Agricola
- Prod. Agricola (1°)
- Prod. Industriale(2°)
- Commerciale (3°)
- Direzionale (3°)
- Ricettivo
- Mista
- Accessori

- Piano Terra
- 1° Piano
- 2° Piano
- 3° Piano
- 4° Piano
- Sottotetto

COLORE FACCIATA

colore:

EPOCA STORICA

STATO

Buono

Medio

Basso

ELEMENTI DI PREGIO

PRESCRIZIONI

BOX e POSTI AUTO

Esistenti

Non Esistenti

Recuperabili

CATEGORIE D'INTERVENTO

- A1
- A2
- A3
- A3*
- A4
- A5



ISOLATO 39

EDIFICIO 18

CARATTERISTICHE COSTRUTTIVE

Numero Piani 3

Sottotetto

Seminterrato/Interrato

TIPOLOGIA EDILIZIA

Tipologia Storica

Ed. Ecclesastico

Palazzo Storico

Villa Storica

Casa Padronale

Ed. a Corte

Ed. a Cortina

Ed. d'Angolo

Residenza Agricola Isolata

Ed. Prod. Agricolo (fienile)

Tipologia Moderna

Ed. Pluripiano Singolo

Ed. in Linea

Residenza Agricola

Ed. Produttivo Agricolo

Ed. Prod. Industriale-Artig.

Casa Singola

Casa Bifamiliare

Casa Plurifamiliare

DESTINAZIONE D'USO

P. Terra

Altri Piani

UTILIZZO

Utilizzato

Non Utilizzato

Costr./Ristr.

Residenza

Servizi Pubblici

Agricola

Prod. Agricola (1°)

Prod. Industriale(2°)

Commerciale (3°)

Direzionale (3°)

Ricettivo

Mista

Accessori

Piano Terra

1° Piano

2° Piano

3° Piano

4° Piano

Sottotetto

COLORE FACCIATA

colore: Grigio

EPOCA STORICA

Antecedente al 1811

STATO

Buono

Medio

Basso

ELEMENTI DI PREGIO

PRESCRIZIONI

BOX e POSTI AUTO

Esistenti

Non Esistenti

Recuperabili

CATEGORIE D'INTERVENTO

A1

A2

A3

A3*

A4

A5



ISOLATO 39

EDIFICIO 19

CARATTERISTICHE COSTRUTTIVE

Numero Piani

Sottotetto

Seminterrato/Interrato

TIPOLOGIA EDILIZIA

Tipologia Storica

Tipologia Moderna

- Ed. Ecclesiastico
- Palazzo Storico
- Villa Storica
- Casa Padronale
- Ed. a Corte

- Ed. a Cortina
- Ed. d'Angolo
- Residenza Agricola Isolata
- Ed. Prod. Agricolo (fienile)

- Ed. Pluripiano Singolo
- Ed. in Linea
- Residenza Agricola
- Ed. Produttivo Agricolo
- Ed. Prod. Industriale-Artig.
- Casa Singola
- Casa Bifamiliare
- Casa Plurifamiliare

DESTINAZIONE D'USO

	P. Terra	Altri Piani	UTILIZZO	Utilizzato	Non Utilizzato	Costr./Ristr.
--	----------	-------------	----------	------------	----------------	---------------

Residenza	<input checked="" type="checkbox"/>	<input type="checkbox"/>	Piano Terra	<input type="checkbox"/>	<input checked="" type="checkbox"/>	<input type="checkbox"/>
Servizi Pubblici	<input type="checkbox"/>	<input type="checkbox"/>	1° Piano	<input type="checkbox"/>	<input type="checkbox"/>	<input type="checkbox"/>
Agricola	<input type="checkbox"/>	<input type="checkbox"/>	2° Piano	<input type="checkbox"/>	<input type="checkbox"/>	<input type="checkbox"/>
Prod. Agricola (1°)	<input type="checkbox"/>	<input type="checkbox"/>	3° Piano	<input type="checkbox"/>	<input type="checkbox"/>	<input type="checkbox"/>
Prod. Industriale(2°)	<input type="checkbox"/>	<input type="checkbox"/>	4° Piano	<input type="checkbox"/>	<input type="checkbox"/>	<input type="checkbox"/>
Commerciale (3°)	<input type="checkbox"/>	<input type="checkbox"/>	Sottotetto	<input type="checkbox"/>	<input type="checkbox"/>	<input type="checkbox"/>
Direzionale (3°)	<input type="checkbox"/>	<input type="checkbox"/>				
Ricettivo	<input type="checkbox"/>	<input type="checkbox"/>				
Mista	<input type="checkbox"/>	<input type="checkbox"/>				
Accessori	<input type="checkbox"/>	<input type="checkbox"/>				

COLORE FACCIATA

colore:

EPOCA STORICA

STATO

Buono

Medio

Basso

ELEMENTI DI PREGIO

PRESCRIZIONI

Ritinteggiatura.

BOX e POSTI AUTO

Esistenti

Non Esistenti

Recuperabili

CATEGORIE D'INTERVENTO

A1	<input type="checkbox"/>	A2	<input type="checkbox"/>	A3	<input type="checkbox"/>	A3*	<input type="checkbox"/>	A4	<input checked="" type="checkbox"/>	A5	<input type="checkbox"/>
----	--------------------------	----	--------------------------	----	--------------------------	-----	--------------------------	----	-------------------------------------	----	--------------------------



ISOLATO

EDIFICIO

CARATTERISTICHE COSTRUTTIVE

Numero Piani

Sottotetto

Seminterrato/Interrato

TIPOLOGIA EDILIZIA

Tipologia Storica

Tipologia Moderna

Ed. Ecclesiasico

Ed. a Cortina

Ed. Pluripiano Singolo

Palazzo Storico

Ed. d'Angolo

Ed. in Linea

Villa Storica

Residenza Agricola Isolata

Residenza Agricola

Casa Padronale

Ed. Prod. Agricolo (fienile)

Ed. Produttivo Agricolo

Ed. a Corte

Ed. Prod. Industriale-Artig.

Casa Singola

Casa Bifamiliare

Casa Plurifamiliare

DESTINAZIONE D'USO

P. Terra

Altri Piani

UTILIZZO

Utilizzato

Non Utilizzato

Costr./Ristr.

Residenza

Piano Terra

Servizi Pubblici

1° Piano

Agricola

2° Piano

Prod. Agricola (1°)

3° Piano

Prod. Industriale(2°)

4° Piano

Commerciale (3°)

Sottotetto

Direzionale (3°)

Ricettivo

Mista

Accessori

COLORE FACCIATA

colore:

EPOCA STORICA

STATO

Buono

Medio

Basso

ELEMENTI DI PREGIO

PRESCRIZIONI

Ritinteggiatura.

BOX e POSTI AUTO

Esistenti

Non Esistenti

Recuperabili

CATEGORIE D'INTERVENTO

A1

A2

A3

A3*

A4

A5



ISOLATO

EDIFICIO

CARATTERISTICHE COSTRUTTIVE

Numero Piani

Sottotetto

Seminterrato/Interrato

TIPOLOGIA EDILIZIA

Tipologia Storica

Ed. Ecclesiasatico

Palazzo Storico

Villa Storica

Casa Padronale

Ed. a Corte

Ed. a Cortina

Ed. d'Angolo

Residenza Agricola Isolata

Ed. Prod. Agricolo (fienile)

Tipologia Moderna

Ed. Pluripiano Singolo

Ed. in Linea

Residenza Agricola

Ed. Produttivo Agricolo

Ed. Prod. Industriale-Artig.

Casa Singola

Casa Bifamiliare

Casa Plurifamiliare

DESTINAZIONE D'USO

P. Terra

Altri Piani

UTILIZZO

Utilizzato

Non Utilizzato

Costr./Ristr.

Residenza

Servizi Pubblici

Agricola

Prod. Agricola (1°)

Prod. Industriale(2°)

Commerciale (3°)

Direzionale (3°)

Ricettivo

Mista

Accessori

Piano Terra

1° Piano

2° Piano

3° Piano

4° Piano

Sottotetto

COLORE FACCIATA

colore:

EPOCA STORICA

STATO

Buono

Medio

Basso

ELEMENTI DI PREGIO

PRESCRIZIONI

BOX e POSTI AUTO

Esistenti

Non Esistenti

Recuperabili

CATEGORIE D'INTERVENTO

A1

A2

A3

A3*

A4

A5



ISOLATO 39

EDIFICIO 22

CARATTERISTICHE COSTRUTTIVE

Numero Piani 2

Sottotetto

Seminterrato/Interrato

TIPOLOGIA EDILIZIA

Tipologia Storica

Tipologia Moderna

- Ed. Ecclesiasico
- Palazzo Storico
- Villa Storica
- Casa Padronale
- Ed. a Corte

- Ed. a Cortina
- Ed. d'Angolo
- Residenza Agricola Isolata
- Ed. Prod. Agricolo (fienile)

- Ed. Pluripiano Singolo
- Ed. in Linea
- Residenza Agricola
- Ed. Produttivo Agricolo
- Ed. Prod. Industriale-Artig.
- Casa Singola
- Casa Bifamiliare
- Casa Plurifamiliare

DESTINAZIONE D'USO

P. Terra Altri Piani **UTILIZZO** Utilizzato Non Utilizzato Costr./Ristr.

Residenza	<input type="checkbox"/>	<input type="checkbox"/>	Piano Terra	<input type="checkbox"/>	<input checked="" type="checkbox"/>	<input type="checkbox"/>
Servizi Pubblici	<input type="checkbox"/>	<input type="checkbox"/>	1° Piano	<input type="checkbox"/>	<input checked="" type="checkbox"/>	<input type="checkbox"/>
Agricola	<input checked="" type="checkbox"/>	<input checked="" type="checkbox"/>	2° Piano	<input type="checkbox"/>	<input type="checkbox"/>	<input type="checkbox"/>
Prod. Agricola (1°)	<input type="checkbox"/>	<input type="checkbox"/>	3° Piano	<input type="checkbox"/>	<input type="checkbox"/>	<input type="checkbox"/>
Prod. Industriale(2°)	<input type="checkbox"/>	<input type="checkbox"/>	4° Piano	<input type="checkbox"/>	<input type="checkbox"/>	<input type="checkbox"/>
Commerciale (3°)	<input type="checkbox"/>	<input type="checkbox"/>	Sottotetto	<input type="checkbox"/>	<input type="checkbox"/>	<input type="checkbox"/>
Direzionale (3°)	<input type="checkbox"/>	<input type="checkbox"/>				
Ricettivo	<input type="checkbox"/>	<input type="checkbox"/>				
Mista	<input type="checkbox"/>	<input type="checkbox"/>				
Accessori	<input type="checkbox"/>	<input type="checkbox"/>				

COLORE FACCIATA

colore: Grigio

EPOCA STORICA Antecedente al 1811

STATO

Buono

Medio

Basso

ELEMENTI DI PREGIO

PRESCRIZIONI

BOX e POSTI AUTO

Esistenti

Non Esistenti

Recuperabili

CATEGORIE D'INTERVENTO

A1 A2 A3 A3* A4 A5



ISOLATO 39

EDIFICIO 23

CARATTERISTICHE COSTRUTTIVE

Numero Piani 1

Sottotetto

Seminterrato/Interrato

TIPOLOGIA EDILIZIA

Tipologia Storica

Tipologia Moderna

Ed. Ecclesiasastico

Ed. a Cortina

Ed. Pluripiano Singolo

Palazzo Storico

Ed. d'Angolo

Ed. in Linea

Villa Storica

Residenza Agricola Isolata

Residenza Agricola

Casa Padronale

Ed. Prod. Agricolo (fienile)

Ed. Produttivo Agricolo

Ed. a Corte

Ed. Prod. Industriale-Artig.

Casa Singola

Casa Bifamiliare

Casa Plurifamiliare

DESTINAZIONE D'USO

P. Terra

Altri Piani

UTILIZZO

Utilizzato

Non Utilizzato

Costr./Ristr.

Residenza

Piano Terra

Servizi Pubblici

1° Piano

Agricola

2° Piano

Prod. Agricola (1°)

3° Piano

Prod. Industriale(2°)

4° Piano

Commerciale (3°)

Sottotetto

Direzionale (3°)

Ricettivo

Mista

Accessori

COLORE FACCIATA

colore: Grigio

EPOCA STORICA

Antecedente al 1898

STATO

Buono

Medio

Basso

ELEMENTI DI PREGIO

PRESCRIZIONI

BOX e POSTI AUTO

Esistenti

Non Esistenti

Recuperabili

CATEGORIE D'INTERVENTO

A1

A2

A3

A3*

A4

A5



ISOLATO

EDIFICIO

CARATTERISTICHE COSTRUTTIVE

Numero Piani

Sottotetto

Seminterrato/Interrato

TIPOLOGIA EDILIZIA

Tipologia Storica

Tipologia Moderna

Ed. Ecclesiastico

Ed. a Cortina

Ed. Pluripiano Singolo

Palazzo Storico

Ed. d'Angolo

Ed. in Linea

Villa Storica

Residenza Agricola Isolata

Residenza Agricola

Casa Padronale

Ed. Prod. Agricolo (fienile)

Ed. Produttivo Agricolo

Ed. a Corte

Ed. Prod. Industriale-Artig.

Casa Singola

Casa Bifamiliare

Casa Plurifamiliare

DESTINAZIONE D'USO

P. Terra

Altri Piani

UTILIZZO

Utilizzato

Non Utilizzato

Costr./Ristr.

Residenza

Piano Terra

Servizi Pubblici

1° Piano

Agricola

2° Piano

Prod. Agricola (1°)

3° Piano

Prod. Industriale(2°)

4° Piano

Commerciale (3°)

Sottotetto

Direzionale (3°)

Ricettivo

Mista

Accessori

COLORE FACCIATA

colore:

EPOCA STORICA

STATO

Buono

Medio

Basso

ELEMENTI DI PREGIO

PRESCRIZIONI

Rifacimento dell'intonaco e dello strato di finitura della facciata.

BOX e POSTI AUTO

Esistenti

Non Esistenti

Recuperabili

CATEGORIE D'INTERVENTO

A1

A2

A3

A3*

A4

A5



ISOLATO

EDIFICIO

CARATTERISTICHE COSTRUTTIVE

Numero Piani

Sottotetto

Seminterrato/Interrato

TIPOLOGIA EDILIZIA

Tipologia Storica

Tipologia Moderna

Ed. Ecclesiasico

Ed. a Cortina

Ed. Pluripiano Singolo

Palazzo Storico

Ed. d'Angolo

Ed. in Linea

Villa Storica

Residenza Agricola Isolata

Residenza Agricola

Casa Padronale

Ed. Prod. Agricolo (fienile)

Ed. Produttivo Agricolo

Ed. a Corte

Ed. Prod. Industriale-Artig.

Casa Singola

Casa Bifamiliare

Casa Plurifamiliare

DESTINAZIONE D'USO

P. Terra

Altri Piani

UTILIZZO

Utilizzato

Non Utilizzato

Costr./Ristr.

Residenza

Piano Terra

Servizi Pubblici

1° Piano

Agricola

2° Piano

Prod. Agricola (1°)

3° Piano

Prod. Industriale(2°)

4° Piano

Commerciale (3°)

Sottotetto

Direzionale (3°)

Ricettivo

Mista

Accessori

COLORE FACCIATA

colore:

EPOCA STORICA

STATO

Buono

Medio

Basso

ELEMENTI DI PREGIO

PRESCRIZIONI

BOX e POSTI AUTO

Esistenti

Non Esistenti

Recuperabili

CATEGORIE D'INTERVENTO

A1

A2

A3

A3*

A4

A5



ISOLATO 39

EDIFICIO 26

CARATTERISTICHE COSTRUTTIVE

Numero Piani 2

Sottotetto

Seminterrato/Interrato

TIPOLOGIA EDILIZIA

Tipologia Storica

Ed. Ecclesiasico

Palazzo Storico

Villa Storica

Casa Padronale

Ed. a Corte

Ed. a Cortina

Ed. d'Angolo

Residenza Agricola Isolata

Ed. Prod Agricolo (fienile)

Tipologia Moderna

Ed. Pluripiano Singolo

Ed. in Linea

Residenza Agricola

Ed. Produttivo Agricolo

Ed. Prod. Industriale-Artig.

Casa Singola

Casa Bifamiliare

Casa Plurifamiliare

DESTINAZIONE D'USO

P. Terra

Altri Piani

UTILIZZO

Utilizzato

Non Utilizzato

Costr./Ristr.

Residenza

Servizi Pubblici

Agricola

Prod. Agricola (1°)

Prod. Industriale(2°)

Commerciale (3°)

Direzionale (3°)

Ricettivo

Mista

Accessori

Piano Terra

1° Piano

2° Piano

3° Piano

4° Piano

Sottotetto

COLORE FACCIATA

colore: Grigio

EPOCA STORICA

STATO

Buono

Medio

Basso

ELEMENTI DI PREGIO

PRESCRIZIONI

BOX e POSTI AUTO

Esistenti

Non Esistenti

Recuperabili

CATEGORIE D'INTERVENTO

A1

A2

A3

A3*

A4

A5



ISOLATO

EDIFICIO

CARATTERISTICHE COSTRUTTIVE

Numero Piani

Sottotetto

Seminterrato/Interrato

TIPOLOGIA EDILIZIA

Tipologia Storica

Tipologia Moderna

Ed. Ecclesiasico

Ed. a Cortina

Ed. Pluripiano Singolo

Palazzo Storico

Ed. d'Angolo

Ed. in Linea

Villa Storica

Residenza Agricola Isolata

Residenza Agricola

Casa Padronale

Ed. Prod. Agricolo (fienile)

Ed. Produttivo Agricolo

Ed. a Corte

Ed. Prod. Industriale-Artig.

Casa Singola

Casa Bifamiliare

Casa Plurifamiliare

DESTINAZIONE D'USO

P. Terra

Altri Piani

UTILIZZO

Utilizzato

Non Utilizzato

Costr./Ristr.

Residenza

Piano Terra

Servizi Pubblici

1° Piano

Agricola

2° Piano

Prod. Agricola (1°)

3° Piano

Prod. Industriale(2°)

4° Piano

Commerciale (3°)

Sottotetto

Direzionale (3°)

Ricettivo

Mista

Accessori

COLORE FACCIATA

colore:

EPOCA STORICA

STATO

Buono

Medio

Basso

ELEMENTI DI PREGIO

PRESCRIZIONI

BOX e POSTI AUTO

Esistenti

Non Esistenti

Recuperabili

CATEGORIE D'INTERVENTO

A1

A2

A3

A3*

A4

A5



ISOLATO

EDIFICIO

CARATTERISTICHE COSTRUTTIVE

Numero Piani

Sottotetto

Seminterrato/Interrato

TIPOLOGIA EDILIZIA

Tipologia Storica

Tipologia Moderna

Ed. Ecclesiasico

Ed. a Cortina

Ed. Pluripiano Singolo

Palazzo Storico

Ed. d'Angolo

Ed. in Linea

Villa Storica

Residenza Agricola Isolata

Residenza Agricola

Casa Padronale

Ed. Prod. Agricolo (fienile)

Ed. Produttivo Agricolo

Ed. a Corte

Ed. Prod. Industriale-Artig.

Casa Singola

Casa Bifamiliare

Casa Plurifamiliare

DESTINAZIONE D'USO

P. Terra

Altri Piani

UTILIZZO

Utilizzato

Non Utilizzato

Costr./Ristr.

Residenza

Piano Terra

Servizi Pubblici

1° Piano

Agricola

2° Piano

Prod. Agricola (1°)

3° Piano

Prod. Industriale(2°)

4° Piano

Commerciale (3°)

Sottotetto

Direzionale (3°)

Ricettivo

Mista

Accessori

COLORE FACCIATA

colore:

EPOCA STORICA

STATO

Buono

Medio

Basso

ELEMENTI DI PREGIO

PRESCRIZIONI

BOX e POSTI AUTO

Esistenti

Non Esistenti

Recuperabili

CATEGORIE D'INTERVENTO

A1

A2

A3

A3*

A4

A5



ISOLATO 39

EDIFICIO 29

CARATTERISTICHE COSTRUTTIVE

Numero Piani 3

Sottotetto

Seminterrato/Interrato

TIPOLOGIA EDILIZIA

Tipologia Storica

Ed. Ecclesiastico

Palazzo Storico

Villa Storica

Casa Padronale

Ed. a Corte

Ed. a Cortina

Ed. d'Angolo

Residenza Agricola Isolata

Ed. Prod. Agricolo (fienile)

Tipologia Moderna

Ed. Pluripiano Singolo

Ed. in Linea

Residenza Agricola

Ed. Produttivo Agricolo

Ed. Prod. Industriale-Artig.

Casa Singola

Casa Bifamiliare

Casa Plurifamiliare

DESTINAZIONE D'USO

P. Terra

Altri Piani

UTILIZZO

Utilizzato

Non Utilizzato

Costr./Ristr.

Residenza

Servizi Pubblici

Agricola

Prod. Agricola (1°)

Prod. Industriale(2°)

Commerciale (3°)

Direzionale (3°)

Ricettivo

Mista

Accessori

Piano Terra

1° Piano

2° Piano

3° Piano

4° Piano

Sottotetto

COLORE FACCIATA

colore: Grigio

EPOCA STORICA

STATO

Buono

Medio

Basso

ELEMENTI DI PREGIO

PRESCRIZIONI

Rifacimento dell'intonaco e dello strato di finitura della facciata.

BOX e POSTI AUTO

Esistenti

Non Esistenti

Recuperabili

CATEGORIE D'INTERVENTO

A1

A2

A3

A3*

A4

A5



ISOLATO

EDIFICIO

CARATTERISTICHE COSTRUTTIVE

Numero Piani

Sottotetto

Seminterrato/Interrato

TIPOLOGIA EDILIZIA

Tipologia Storica

- Ed. Ecclesiastico
- Palazzo Storico
- Villa Storica
- Casa Padronale
- Ed. a Corte

- Ed. a Cortina
- Ed. d'Angolo
- Residenza Agricola Isolata
- Ed. Prod. Agricolo (fienile)

Tipologia Moderna

- Ed. Pluripiano Singolo
- Ed. in Linea
- Residenza Agricola
- Ed. Produttivo Agricolo
- Ed. Prod. Industriale-Artig.
- Casa Singola
- Casa Bifamiliare
- Casa Plurifamiliare

DESTINAZIONE D'USO

	P. Terra	Altri Piani	UTILIZZO	Utilizzato	Non Utilizzato	Costr./Ristr.
Residenza	<input type="checkbox"/>	<input type="checkbox"/>	Piano Terra	<input checked="" type="checkbox"/>	<input type="checkbox"/>	<input type="checkbox"/>
Servizi Pubblici	<input type="checkbox"/>	<input type="checkbox"/>	1° Piano	<input type="checkbox"/>	<input type="checkbox"/>	<input type="checkbox"/>
Agricola	<input type="checkbox"/>	<input type="checkbox"/>	2° Piano	<input type="checkbox"/>	<input type="checkbox"/>	<input type="checkbox"/>
Prod. Agricola (1°)	<input type="checkbox"/>	<input type="checkbox"/>	3° Piano	<input type="checkbox"/>	<input type="checkbox"/>	<input type="checkbox"/>
Prod. Industriale(2°)	<input type="checkbox"/>	<input type="checkbox"/>	4° Piano	<input type="checkbox"/>	<input type="checkbox"/>	<input type="checkbox"/>
Commerciale (3°)	<input type="checkbox"/>	<input type="checkbox"/>	Sottotetto	<input type="checkbox"/>	<input type="checkbox"/>	<input type="checkbox"/>
Direzionale (3°)	<input type="checkbox"/>	<input type="checkbox"/>				
Ricettivo	<input type="checkbox"/>	<input type="checkbox"/>				
Mista	<input type="checkbox"/>	<input type="checkbox"/>				
Accessori	<input checked="" type="checkbox"/>	<input type="checkbox"/>				

COLORE FACCIATA

colore:

EPOCA STORICA

STATO

Buono

Medio

Basso

ELEMENTI DI PREGIO

PRESCRIZIONI

BOX e POSTI AUTO

Esistenti

Non Esistenti

Recuperabili

CATEGORIE D'INTERVENTO

- A1
- A2
- A3
- A3*
- A4
- A5



ISOLATO

EDIFICIO

CARATTERISTICHE COSTRUTTIVE

Numero Piani

Sottotetto

Seminterrato/Interrato

TIPOLOGIA EDILIZIA

Tipologia Storica

Ed. Ecclesiasico

Palazzo Storico

Villa Storica

Casa Padronale

Ed. a Corte

Ed. a Cortina

Ed. d'Angolo

Residenza Agricola Isolata

Ed. Prod. Agricolo (fienile)

Tipologia Moderna

Ed. Pluripiano Singolo

Ed. in Linea

Residenza Agricola

Ed. Produttivo Agricolo

Ed. Prod. Industriale-Artig.

Casa Singola

Casa Bifamiliare

Casa Plurifamiliare

DESTINAZIONE D'USO

P. Terra

Altri Piani

UTILIZZO

Utilizzato

Non Utilizzato

Costr./Ristr.

Residenza

Servizi Pubblici

Agricola

Prod. Agricola (1°)

Prod. Industriale(2°)

Commerciale (3°)

Direzionale (3°)

Ricettivo

Mista

Accessori

Piano Terra

1° Piano

2° Piano

3° Piano

4° Piano

Sottotetto

COLORE FACCIATA

colore:

EPOCA STORICA

STATO

Buono

Medio

Basso

ELEMENTI DI PREGIO

PRESCRIZIONI

BOX e POSTI AUTO

Esistenti

Non Esistenti

Recuperabili

CATEGORIE D'INTERVENTO

A1

A2

A3

A3*

A4

A5



ISOLATO

EDIFICIO

CARATTERISTICHE COSTRUTTIVE

Numero Piani

Sottotetto

Seminterrato/Interrato

TIPOLOGIA EDILIZIA

Tipologia Storica

Tipologia Moderna

Ed. Ecclesiastico

Ed. a Cortina

Ed. Pluripiano Singolo

Palazzo Storico

Ed. d'Angolo

Ed. in Linea

Villa Storica

Residenza Agricola Isolata

Residenza Agricola

Casa Padronale

Ed. Prod. Agricolo (fienile)

Ed. Produttivo Agricolo

Ed. a Corte

Ed. Prod. Industriale-Artig.

Casa Singola

Casa Bifamiliare

Casa Plurifamiliare

DESTINAZIONE D'USO

P. Terra

Altri Piani

UTILIZZO

Utilizzato

Non Utilizzato

Costr./Ristr.

Residenza

Piano Terra

Servizi Pubblici

1° Piano

Agricola

2° Piano

Prod. Agricola (1°)

3° Piano

Prod. Industriale(2°)

4° Piano

Commerciale (3°)

Sottotetto

Direzionale (3°)

Ricettivo

Mista

Accessori

COLORE FACCIATA

colore:

EPOCA STORICA

STATO

Buono

Medio

Basso

ELEMENTI DI PREGIO

PRESCRIZIONI

BOX e POSTI AUTO

Esistenti

Non Esistenti

Recuperabili

CATEGORIE D'INTERVENTO

A1

A2

A3

A3*

A4

A5



ISOLATO

EDIFICIO

CARATTERISTICHE COSTRUTTIVE

Numero Piani

Sottotetto

Seminterrato/Interrato

TIPOLOGIA EDILIZIA

Tipologia Storica

Ed. Ecclesiastico

Palazzo Storico

Villa Storica

Casa Padronale

Ed. a Corte

Ed. a Cortina

Ed. d'Angolo

Residenza Agricola Isolata

Ed. Prod. Agricolo (fienile)

Tipologia Moderna

Ed. Pluripiano Singolo

Ed. in Linea

Residenza Agricola

Ed. Produttivo Agricolo

Ed. Prod. Industriale-Artig.

Casa Singola

Casa Bifamiliare

Casa Plurifamiliare

DESTINAZIONE D'USO

P. Terra

Altri Piani

UTILIZZO

Utilizzato

Non Utilizzato

Costr./Ristr.

Residenza

Servizi Pubblici

Agricola

Prod. Agricola (1°)

Prod. Industriale(2°)

Commerciale (3°)

Direzionale (3°)

Ricettivo

Mista

Accessori

Piano Terra

1° Piano

2° Piano

3° Piano

4° Piano

Sottotetto

COLORE FACCIATA

colore:

EPOCA STORICA

STATO

Buono

Medio

Basso

ELEMENTI DI PREGIO

PRESCRIZIONI

BOX e POSTI AUTO

Esistenti

Non Esistenti

Recuperabili

CATEGORIE D'INTERVENTO

A1

A2

A3

A3*

A4

A5



ISOLATO

EDIFICIO

CARATTERISTICHE COSTRUTTIVE

Numero Piani

Sottotetto

Seminterrato/Interrato

TIPOLOGIA EDILIZIA

Tipologia Storica

Tipologia Moderna

Ed. Ecclesiasico

Ed. a Cortina

Ed. Pluripiano Singolo

Palazzo Storico

Ed. d'Angolo

Ed. in Linea

Villa Storica

Residenza Agricola Isolata

Residenza Agricola

Casa Padronale

Ed. Prod. Agricolo (fienile)

Ed. Produttivo Agricolo

Ed. a Corte

Ed. Prod. Industriale-Artig.

Casa Singola

Casa Bifamiliare

Casa Plurifamiliare

DESTINAZIONE D'USO

P. Terra

Altri Piani

UTILIZZO

Utilizzato

Non Utilizzato

Costr./Ristr.

Residenza

Piano Terra

Servizi Pubblici

1° Piano

Agricola

2° Piano

Prod. Agricola (1°)

3° Piano

Prod. Industriale(2°)

4° Piano

Commerciale (3°)

Sottotetto

Direzionale (3°)

Ricettivo

Mista

Accessori

COLORE FACCIATA

colore:

EPOCA STORICA

STATO

Buono

Medio

Basso

ELEMENTI DI PREGIO

PRESCRIZIONI

BOX e POSTI AUTO

Esistenti

Non Esistenti

Recuperabili

CATEGORIE D'INTERVENTO

A1

A2

A3

A3*

A4

A5



ISOLATO

EDIFICIO

CARATTERISTICHE COSTRUTTIVE

Numero Piani

Sottotetto

Seminterrato/Interrato

TIPOLOGIA EDILIZIA

Tipologia Storica

Tipologia Moderna

Ed. Ecclesiasatico

Ed. a Cortina

Ed. Pluripiano Singolo

Palazzo Storico

Ed. d'Angolo

Ed. in Linea

Villa Storica

Residenza Agricola Isolata

Residenza Agricola

Casa Padronale

Ed. Prod. Agricolo (fienile)

Ed. Produttivo Agricolo

Ed. a Corte

Ed. Prod. Industriale-Artig.

Casa Singola

Casa Bifamiliare

Casa Plurifamiliare

DESTINAZIONE D'USO

P. Terra

Altri Piani

UTILIZZO

Utilizzato

Non Utilizzato

Costr./Ristr.

Residenza

Piano Terra

Servizi Pubblici

1° Piano

Agricola

2° Piano

Prod. Agricola (1°)

3° Piano

Prod. Industriale(2°)

4° Piano

Commerciale (3°)

Sottotetto

Direzionale (3°)

Ricettivo

Mista

Accessori

COLORE FACCIATA

colore:

EPOCA STORICA

STATO

Buono

Medio

Basso

ELEMENTI DI PREGIO

PRESCRIZIONI

BOX e POSTI AUTO

Esistenti

Non Esistenti

Recuperabili

CATEGORIE D'INTERVENTO

A1

A2

A3

A3*

A4

A5



ISOLATO 40

EDIFICIO 1

CARATTERISTICHE COSTRUTTIVE

Numero Piani 3

Sottotetto

Seminterrato/Interrato

TIPOLOGIA EDILIZIA

Tipologia Storica

Tipologia Moderna

Ed. Ecclesiasastico

Ed. a Cortina

Ed. Pluripiano Singolo

Palazzo Storico

Ed. d'Angolo

Ed. in Linea

Villa Storica

Residenza Agricola Isolata

Residenza Agricola

Casa Padronale

Ed. Prod. Agricolo (fienile)

Ed. Produttivo Agricolo

Ed. a Corte

Ed. Prod. Industriale-Artig.

Casa Singola

Casa Bifamiliare

Casa Plurifamiliare

DESTINAZIONE D'USO

P. Terra

Altri Piani

UTILIZZO

Utilizzato

Non Utilizzato

Costr./Ristr.

Residenza

Piano Terra

Servizi Pubblici

1° Piano

Agricola

2° Piano

Prod. Agricola (1°)

3° Piano

Prod. Industriale(2°)

4° Piano

Commerciale (3°)

Sottotetto

Direzionale (3°)

Ricettivo

Mista

Accessori

COLORE FACCIATA

colore: Bianco

EPOCA STORICA

Antecedente al 1811

STATO

Buono

Medio

Basso

ELEMENTI DI PREGIO

PRESCRIZIONI

Rifacimento dell'intonaco e dello strato di finitura della facciata.

BOX e POSTI AUTO

Esistenti

Non Esistenti

Recuperabili

CATEGORIE D'INTERVENTO

A1

A2

A3

A3*

A4

A5



ISOLATO

EDIFICIO

CARATTERISTICHE COSTRUTTIVE

Numero Piani

Sottotetto

Seminterrato/Interrato

TIPOLOGIA EDILIZIA

Tipologia Storica

Ed. Ecclesiasico

Palazzo Storico

Villa Storica

Casa Padronale

Ed. a Corte

Ed. a Cortina

Ed. d'Angolo

Residenza Agricola Isolata

Ed. Prod. Agricolo (fienile)

Tipologia Moderna

Ed. Pluripiano Singolo

Ed. in Linea

Residenza Agricola

Ed. Produttivo Agricolo

Ed. Prod. Industriale-Artig.

Casa Singola

Casa Bifamiliare

Casa Plurifamiliare

DESTINAZIONE D'USO

P. Terra

Altri Piani

UTILIZZO

Utilizzato

Non Utilizzato

Costr./Ristr.

Residenza

Servizi Pubblici

Agricola

Prod. Agricola (1°)

Prod. Industriale(2°)

Commerciale (3°)

Direzionale (3°)

Ricettivo

Mista

Accessori

Piano Terra

1° Piano

2° Piano

3° Piano

4° Piano

Sottotetto

COLORE FACCIATA

colore:

EPOCA STORICA

STATO

Buono

Medio

Basso

ELEMENTI DI PREGIO

PRESCRIZIONI

Rifacimento dell'intonaco e dello strato di finitura della facciata.

BOX e POSTI AUTO

Esistenti

Non Esistenti

Recuperabili

CATEGORIE D'INTERVENTO

A1

A2

A3

A3*

A4

A5



ISOLATO

EDIFICIO

CARATTERISTICHE COSTRUTTIVE

Numero Piani

Sottotetto

Seminterrato/Interrato

TIPOLOGIA EDILIZIA

Tipologia Storica

Tipologia Moderna

Ed. Ecclesiasifico

Ed. a Cortina

Ed. Pluripiano Singolo

Palazzo Storico

Ed. d'Angolo

Ed. in Linea

Villa Storica

Residenza Agricola Isolata

Residenza Agricola

Casa Padronale

Ed. Prod. Agricolo (fienile)

Ed. Produttivo Agricolo

Ed. a Corte

Ed. Prod. Industriale-Artig.

Casa Singola

Casa Bifamiliare

Casa Plurifamiliare

DESTINAZIONE D'USO

P. Terra

Altri Piani

UTILIZZO

Utilizzato

Non Utilizzato

Costr./Ristr.

Residenza

Piano Terra

Servizi Pubblici

1° Piano

Agricola

2° Piano

Prod. Agricola (1°)

3° Piano

Prod. Industriale(2°)

4° Piano

Commerciale (3°)

Sottotetto

Direzionale (3°)

Ricettivo

Mista

Accessori

COLORE FACCIATA

colore:

EPOCA STORICA

STATO

Buono

Medio

Basso

ELEMENTI DI PREGIO

PRESCRIZIONI

Rifacimento dell'intonaco e dello strato di finitura della facciata.

BOX e POSTI AUTO

Esistenti

Non Esistenti

Recuperabili

CATEGORIE D'INTERVENTO

A1

A2

A3

A3*

A4

A5



ISOLATO

EDIFICIO

CARATTERISTICHE COSTRUTTIVE

Numero Piani

Sottotetto

Seminterrato/Interrato

TIPOLOGIA EDILIZIA

Tipologia Storica

Ed. Ecclesiastico

Palazzo Storico

Villa Storica

Casa Padronale

Ed. a Corte

Ed. a Cortina

Ed. d'Angolo

Residenza Agricola Isolata

Ed. Prod. Agricolo (fienile)

Tipologia Moderna

Ed. Pluripiano Singolo

Ed. in Linea

Residenza Agricola

Ed. Produttivo Agricolo

Ed. Prod. Industriale-Artig.

Casa Singola

Casa Bifamiliare

Casa Plurifamiliare

DESTINAZIONE D'USO

P. Terra

Altri Piani

UTILIZZO

Utilizzato

Non Utilizzato

Costr./Ristr.

Residenza

Servizi Pubblici

Agricola

Prod. Agricola (1°)

Prod. Industriale(2°)

Commerciale (3°)

Direzionale (3°)

Ricettivo

Mista

Accessori

Piano Terra

1° Piano

2° Piano

3° Piano

4° Piano

Sottotetto

COLORE FACCIATA

colore:

EPOCA STORICA

STATO

Buono

Medio

Basso

ELEMENTI DI PREGIO

PRESCRIZIONI

Rifacimento dell'intonaco e dello strato di finitura della facciata.

BOX e POSTI AUTO

Esistenti

Non Esistenti

Recuperabili

CATEGORIE D'INTERVENTO

A1

A2

A3

A3*

A4

A5



ISOLATO

EDIFICIO

CARATTERISTICHE COSTRUTTIVE

Numero Piani

Sottotetto

Seminterrato/Interrato

TIPOLOGIA EDILIZIA

Tipologia Storica

Ed. Ecclesiasico

Palazzo Storico

Villa Storica

Casa Padronale

Ed. a Corte

Ed. a Cortina

Ed. d'Angolo

Residenza Agricola Isolata

Ed. Prod. Agricolo (fienile)

Tipologia Moderna

Ed. Pluripiano Singolo

Ed. in Linea

Residenza Agricola

Ed. Produttivo Agricolo

Ed. Prod. Industriale-Artig.

Casa Singola

Casa Bifamiliare

Casa Plurifamiliare

DESTINAZIONE D'USO

P. Terra

Altri Piani

UTILIZZO

Utilizzato

Non Utilizzato

Costr./Ristr.

Residenza

Servizi Pubblici

Agricola

Prod. Agricola (1°)

Prod. Industriale(2°)

Commerciale (3°)

Direzionale (3°)

Ricettivo

Mista

Accessori

Piano Terra

1° Piano

2° Piano

3° Piano

4° Piano

Sottotetto

COLORE FACCIATA

colore:

EPOCA STORICA

STATO

Buono

Medio

Basso

ELEMENTI DI PREGIO

PRESCRIZIONI

BOX e POSTI AUTO

Esistenti

Non Esistenti

Recuperabili

CATEGORIE D'INTERVENTO

A1

A2

A3

A3*

A4

A5



ISOLATO

EDIFICIO

CARATTERISTICHE COSTRUTTIVE

Numero Piani

Sottotetto

Seminterrato/Interrato

TIPOLOGIA EDILIZIA

Tipologia Storica

Ed. Ecclesiasico

Palazzo Storico

Villa Storica

Casa Padronale

Ed. a Corte

Ed. a Cortina

Ed. d'Angolo

Residenza Agricola Isolata

Ed. Prod. Agricolo (fienile)

Tipologia Moderna

Ed. Pluripiano Singolo

Ed. in Linea

Residenza Agricola

Ed. Produttivo Agricolo

Ed. Prod. Industriale-Artig.

Casa Singola

Casa Bifamiliare

Casa Plurifamiliare

DESTINAZIONE D'USO

P. Terra

Altri Piani

UTILIZZO

Utilizzato

Non Utilizzato

Costr./Ristr.

Residenza

Servizi Pubblici

Agricola

Prod. Agricola (1°)

Prod. Industriale(2°)

Commerciale (3°)

Direzionale (3°)

Ricettivo

Mista

Accessori

Piano Terra

1° Piano

2° Piano

3° Piano

4° Piano

Sottotetto

COLORE FACCIATA

colore:

EPOCA STORICA

STATO

Buono

Medio

Basso

ELEMENTI DI PREGIO

PRESCRIZIONI

Rifacimento dell'intonaco e dello strato di finitura della facciata.

BOX e POSTI AUTO

Esistenti

Non Esistenti

Recuperabili

CATEGORIE D'INTERVENTO

A1

A2

A3

A3*

A4

A5



ISOLATO

EDIFICIO

CARATTERISTICHE COSTRUTTIVE

Numero Piani

Sottotetto

Seminterrato/Interrato

TIPOLOGIA EDILIZIA

Tipologia Storica

- Ed. Ecclesiasatico
- Palazzo Storico
- Villa Storica
- Casa Padronale
- Ed. a Corte

- Ed. a Cortina
- Ed. d'Angolo
- Residenza Agricola Isolata
- Ed. Prod. Agricolo (fienile)

Tipologia Moderna

- Ed. Pluripiano Singolo
- Ed. in Linea
- Residenza Agricola
- Ed. Produttivo Agricolo
- Ed. Prod. Industriale-Artig.
- Casa Singola
- Casa Bifamiliare
- Casa Plurifamiliare

DESTINAZIONE D'USO

	P. Terra	Altri Piani	UTILIZZO	Utilizzato	Non Utilizzato	Costr./Ristr.
Residenza	<input type="checkbox"/>	<input type="checkbox"/>	Piano Terra	<input type="checkbox"/>	<input checked="" type="checkbox"/>	<input type="checkbox"/>
Servizi Pubblici	<input type="checkbox"/>	<input type="checkbox"/>	1° Piano	<input type="checkbox"/>	<input type="checkbox"/>	<input type="checkbox"/>
Agricola	<input type="checkbox"/>	<input type="checkbox"/>	2° Piano	<input type="checkbox"/>	<input type="checkbox"/>	<input type="checkbox"/>
Prod. Agricola (1°)	<input type="checkbox"/>	<input type="checkbox"/>	3° Piano	<input type="checkbox"/>	<input type="checkbox"/>	<input type="checkbox"/>
Prod. Industriale(2°)	<input type="checkbox"/>	<input type="checkbox"/>	4° Piano	<input type="checkbox"/>	<input type="checkbox"/>	<input type="checkbox"/>
Commerciale (3°)	<input type="checkbox"/>	<input type="checkbox"/>	Sottotetto	<input type="checkbox"/>	<input type="checkbox"/>	<input type="checkbox"/>
Direzionale (3°)	<input type="checkbox"/>	<input type="checkbox"/>				
Ricettivo	<input type="checkbox"/>	<input type="checkbox"/>				
Mista	<input type="checkbox"/>	<input type="checkbox"/>				
Accessori	<input checked="" type="checkbox"/>	<input type="checkbox"/>				

COLORE FACCIATA

colore:

EPOCA STORICA

STATO

Buono

Medio

Basso

ELEMENTI DI PREGIO

PRESCRIZIONI

BOX e POSTI AUTO

Esistenti

Non Esistenti

Recuperabili

CATEGORIE D'INTERVENTO

- A1
- A2
- A3
- A3*
- A4
- A5



ISOLATO

EDIFICIO

CARATTERISTICHE COSTRUTTIVE

Numero Piani

Sottotetto

Seminterrato/Interrato

TIPOLOGIA EDILIZIA

Tipologia Storica

Tipologia Moderna

Ed. Ecclesiastico

Ed. a Cortina

Ed. Pluripiano Singolo

Palazzo Storico

Ed. d'Angolo

Ed. in Linea

Villa Storica

Residenza Agricola Isolata

Residenza Agricola

Casa Padronale

Ed. Prod. Agricolo (fienile)

Ed. Produttivo Agricolo

Ed. a Corte

Ed. Prod. Industriale-Artig.

Casa Singola

Casa Bifamiliare

Casa Plurifamiliare

DESTINAZIONE D'USO

P. Terra

Altri Piani

UTILIZZO

Utilizzato

Non Utilizzato

Costr./Ristr.

Residenza

Piano Terra

Servizi Pubblici

1° Piano

Agricola

2° Piano

Prod. Agricola (1°)

3° Piano

Prod. Industriale(2°)

4° Piano

Commerciale (3°)

Sottotetto

Direzionale (3°)

Ricettivo

Mista

Accessori

COLORE FACCIATA

colore:

EPOCA STORICA

STATO

Buono

Medio

Basso

ELEMENTI DI PREGIO

PRESCRIZIONI

BOX e POSTI AUTO

Esistenti

Non Esistenti

Recuperabili

CATEGORIE D'INTERVENTO

A1

A2

A3

A3*

A4

A5



ISOLATO 40

EDIFICIO 9

CARATTERISTICHE COSTRUTTIVE

Numero Piani

Sottotetto

Seminterrato/Interrato

TIPOLOGIA EDILIZIA

Tipologia Storica

Tipologia Moderna

Ed. Ecclesiasico

Ed. a Cortina

Ed. Pluripiano Singolo

Palazzo Storico

Ed. d'Angolo

Ed. in Linea

Villa Storica

Residenza Agricola Isolata

Residenza Agricola

Casa Padronale

Ed. Prod. Agricolo (fienile)

Ed. Produttivo Agricolo

Ed. a Corte

Ed. Prod. Industriale-Artig.

Casa Singola

Casa Bifamiliare

Casa Plurifamiliare

DESTINAZIONE D'USO

P. Terra

Altri Piani

UTILIZZO

Utilizzato

Non Utilizzato

Costr./Ristr.

Residenza

Piano Terra

Servizi Pubblici

1° Piano

Agricola

2° Piano

Prod. Agricola (1°)

3° Piano

Prod. Industriale(2°)

4° Piano

Commerciale (3°)

Sottotetto

Direzionale (3°)

Ricettivo

Mista

Accessori

COLORE FACCIATA

colore: laterizi

EPOCA STORICA

Antecedente al 1852

STATO

Buono

Medio

Basso

ELEMENTI DI PREGIO

PRESCRIZIONI

BOX e POSTI AUTO

Esistenti

Non Esistenti

Recuperabili

CATEGORIE D'INTERVENTO

A1

A2

A3

A3*

A4

A5



ISOLATO

EDIFICIO

CARATTERISTICHE COSTRUTTIVE

Numero Piani

Sottotetto

Seminterrato/Interrato

TIPOLOGIA EDILIZIA

Tipologia Storica

Tipologia Moderna

Ed. Ecclesiasastico

Ed. a Cortina

Ed. Pluripiano Singolo

Palazzo Storico

Ed. d'Angolo

Ed. in Linea

Villa Storica

Residenza Agricola Isolata

Residenza Agricola

Casa Padronale

Ed. Prod. Agricolo (fienile)

Ed. Produttivo Agricolo

Ed. a Corte

Ed. Prod. Industriale-Artig.

Casa Singola

Casa Bifamiliare

Casa Plurifamiliare

DESTINAZIONE D'USO

P. Terra

Altri Piani

UTILIZZO

Utilizzato

Non Utilizzato

Costr./Ristr.

Residenza

Piano Terra

Servizi Pubblici

1° Piano

Agricola

2° Piano

Prod. Agricola (1°)

3° Piano

Prod. Industriale(2°)

4° Piano

Commerciale (3°)

Sottotetto

Direzionale (3°)

Ricettivo

Mista

Accessori

COLORE FACCIATA

colore:

EPOCA STORICA

STATO

Buono

Medio

Basso

ELEMENTI DI PREGIO

PRESCRIZIONI

BOX e POSTI AUTO

Esistenti

Non Esistenti

Recuperabili

CATEGORIE D'INTERVENTO

A1

A2

A3

A3*

A4

A5



ISOLATO 40

EDIFICIO 11

CARATTERISTICHE COSTRUTTIVE

Numero Piani

Sottotetto

Seminterrato/Interrato

TIPOLOGIA EDILIZIA

Tipologia Storica

Tipologia Moderna

Ed. Ecclesiasico

Ed. a Cortina

Ed. Pluripiano Singolo

Palazzo Storico

Ed. d'Angolo

Ed. in Linea

Villa Storica

Residenza Agricola Isolata

Residenza Agricola

Casa Padronale

Ed. Prod. Agricolo (fienile)

Ed. Produttivo Agricolo

Ed. a Corte

Ed. Prod. Industriale-Artig.

Casa Singola

Casa Bifamiliare

Casa Plurifamiliare

DESTINAZIONE D'USO

P. Terra

Altri Piani

UTILIZZO

Utilizzato

Non Utilizzato

Costr./Ristr.

Residenza

Piano Terra

Servizi Pubblici

1° Piano

Agricola

2° Piano

Prod. Agricola (1°)

3° Piano

Prod. Industriale(2°)

4° Piano

Commerciale (3°)

Sottotetto

Direzionale (3°)

Ricettivo

Mista

Accessori

COLORE FACCIATA

colore:

EPOCA STORICA

STATO

Buono

Medio

Basso

ELEMENTI DI PREGIO

PRESCRIZIONI

BOX e POSTI AUTO

Esistenti

Non Esistenti

Recuperabili

CATEGORIE D'INTERVENTO

A1

A2

A3

A3*

A4

A5



ISOLATO

EDIFICIO

CARATTERISTICHE COSTRUTTIVE

Numero Piani

Sottotetto

Seminterrato/Interrato

TIPOLOGIA EDILIZIA

Tipologia Storica

Tipologia Moderna

- Ed. Ecclesiasico
- Palazzo Storico
- Villa Storica
- Casa Padronale
- Ed. a Corte

- Ed. a Cortina
- Ed. d'Angolo
- Residenza Agricola Isolata
- Ed. Prod. Agricolo (fienile)

- Ed. Pluripiano Singolo
- Ed. in Linea
- Residenza Agricola
- Ed. Produttivo Agricolo
- Ed. Prod. Industriale-Artig.
- Casa Singola
- Casa Bifamiliare
- Casa Plurifamiliare

DESTINAZIONE D'USO

P. Terra **Altri Piani** **UTILIZZO** **Utilizzato** **Non Utilizzato** **Costr./Ristr.**

Residenza	<input type="checkbox"/>	<input type="checkbox"/>	Piano Terra	<input type="checkbox"/>	<input checked="" type="checkbox"/>	<input type="checkbox"/>
Servizi Pubblici	<input type="checkbox"/>	<input type="checkbox"/>	1° Piano	<input type="checkbox"/>	<input checked="" type="checkbox"/>	<input type="checkbox"/>
Agricola	<input checked="" type="checkbox"/>	<input checked="" type="checkbox"/>	2° Piano	<input type="checkbox"/>	<input type="checkbox"/>	<input type="checkbox"/>
Prod. Agricola (1°)	<input type="checkbox"/>	<input type="checkbox"/>	3° Piano	<input type="checkbox"/>	<input type="checkbox"/>	<input type="checkbox"/>
Prod. Industriale(2°)	<input type="checkbox"/>	<input type="checkbox"/>	4° Piano	<input type="checkbox"/>	<input type="checkbox"/>	<input type="checkbox"/>
Commerciale (3°)	<input type="checkbox"/>	<input type="checkbox"/>	Sottotetto	<input type="checkbox"/>	<input type="checkbox"/>	<input type="checkbox"/>
Direzionale (3°)	<input type="checkbox"/>	<input type="checkbox"/>				
Ricettivo	<input type="checkbox"/>	<input type="checkbox"/>				
Mista	<input type="checkbox"/>	<input type="checkbox"/>				
Accessori	<input type="checkbox"/>	<input type="checkbox"/>				

COLORE FACCIATA

colore:

EPOCA STORICA

STATO

Buono

Medio

Basso

ELEMENTI DI PREGIO

PRESCRIZIONI

BOX e POSTI AUTO

Esistenti

Non Esistenti

Recuperabili

CATEGORIE D'INTERVENTO

A1 A2 A3 A3* A4 A5



ISOLATO

EDIFICIO

CARATTERISTICHE COSTRUTTIVE

Numero Piani

Sottotetto

Seminterrato/Interrato

TIPOLOGIA EDILIZIA

Tipologia Storica

Tipologia Moderna

Ed. Ecclesiastico

Ed. a Cortina

Ed. Pluripiano Singolo

Palazzo Storico

Ed. d'Angolo

Ed. in Linea

Villa Storica

Residenza Agricola Isolata

Residenza Agricola

Casa Padronale

Ed. Prod. Agricolo (fienile)

Ed. Produttivo Agricolo

Ed. a Corte

Ed. Prod. Industriale-Artig.

Casa Singola

Casa Bifamiliare

Casa Plurifamiliare

DESTINAZIONE D'USO

P. Terra

Altri Piani

UTILIZZO

Utilizzato

Non Utilizzato

Costr./Ristr.

Residenza

Piano Terra

Servizi Pubblici

1° Piano

Agricola

2° Piano

Prod. Agricola (1°)

3° Piano

Prod. Industriale(2°)

4° Piano

Commerciale (3°)

Sottotetto

Direzionale (3°)

Ricettivo

Mista

Accessori

COLORE FACCIATA

colore:

EPOCA STORICA

STATO

Buono

Medio

Basso

ELEMENTI DI PREGIO

PRESCRIZIONI

BOX e POSTI AUTO

Esistenti

Non Esistenti

Recuperabili

CATEGORIE D'INTERVENTO

A1

A2

A3

A3*

A4

A5



ISOLATO 40

EDIFICIO 14

CARATTERISTICHE COSTRUTTIVE

Numero Piani 2

Sottotetto

Seminterrato/Interrato

TIPOLOGIA EDILIZIA

Tipologia Storica

Tipologia Moderna

Ed. Ecclesiastico

Ed. a Cortina

Ed. Pluripiano Singolo

Palazzo Storico

Ed. d'Angolo

Ed. in Linea

Villa Storica

Residenza Agricola Isolata

Residenza Agricola

Casa Padronale

Ed. Prod. Agricolo (fienile)

Ed. Produttivo Agricolo

Ed. a Corte

Ed. Prod. Industriale-Artig.

Casa Singola

Casa Bifamiliare

Casa Plurifamiliare

DESTINAZIONE D'USO

P. Terra

Altri Piani

UTILIZZO

Utilizzato

Non Utilizzato

Costr./Ristr.

Residenza

Piano Terra

Servizi Pubblici

1° Piano

Agricola

2° Piano

Prod. Agricola (1°)

3° Piano

Prod. Industriale(2°)

4° Piano

Commerciale (3°)

Sottotetto

Direzionale (3°)

Ricettivo

Mista

Accessori

COLORE FACCIATA

colore: Arancio

EPOCA STORICA

STATO

Buono

Medio

Basso

ELEMENTI DI PREGIO

PRESCRIZIONI

BOX e POSTI AUTO

Esistenti

Non Esistenti

Recuperabili

CATEGORIE D'INTERVENTO

A1

A2

A3

A3*

A4

A5



ISOLATO

EDIFICIO

CARATTERISTICHE COSTRUTTIVE

Numero Piani

Sottotetto

Seminterrato/Interrato

TIPOLOGIA EDILIZIA

Tipologia Storica

Tipologia Moderna

Ed. Ecclesiasico

Ed. a Cortina

Ed. Pluripiano Singolo

Palazzo Storico

Ed. d'Angolo

Ed. in Linea

Villa Storica

Residenza Agricola Isolata

Residenza Agricola

Casa Padronale

Ed. Prod. Agricolo (fienile)

Ed. Produttivo Agricolo

Ed. a Corte

Ed. Prod. Industriale-Artig.

Casa Singola

Casa Bifamiliare

Casa Plurifamiliare

DESTINAZIONE D'USO

P. Terra

Altri Piani

UTILIZZO

Utilizzato

Non Utilizzato

Costr./Ristr.

Residenza

Piano Terra

Servizi Pubblici

1° Piano

Agricola

2° Piano

Prod. Agricola (1°)

3° Piano

Prod. Industriale(2°)

4° Piano

Commerciale (3°)

Sottotetto

Direzionale (3°)

Ricettivo

Mista

Accessori

COLORE FACCIATA

colore:

EPOCA STORICA

STATO

Buono

Medio

Basso

ELEMENTI DI PREGIO

PRESCRIZIONI

BOX e POSTI AUTO

Esistenti

Non Esistenti

Recuperabili

CATEGORIE D'INTERVENTO

A1 A2 A3 A3* A4 A5



ISOLATO

EDIFICIO

CARATTERISTICHE COSTRUTTIVE

Numero Piani

Sottotetto

Seminterrato/Interrato

TIPOLOGIA EDILIZIA

Tipologia Storica

Ed. Ecclesiasico

Palazzo Storico

Villa Storica

Casa Padronale

Ed. a Corte

Ed. a Cortina

Ed. d'Angolo

Residenza Agricola Isolata

Ed. Prod. Agricolo (fienile)

Tipologia Moderna

Ed. Pluripiano Singolo

Ed. in Linea

Residenza Agricola

Ed. Produttivo Agricolo

Ed. Prod. Industriale-Artig.

Casa Singola

Casa Bifamiliare

Casa Plurifamiliare

DESTINAZIONE D'USO

P. Terra

Altri Piani

UTILIZZO

Utilizzato

Non Utilizzato

Costr./Ristr.

Residenza

Servizi Pubblici

Agricola

Prod. Agricola (1°)

Prod. Industriale(2°)

Commerciale (3°)

Direzionale (3°)

Ricettivo

Mista

Accessori

Piano Terra

1° Piano

2° Piano

3° Piano

4° Piano

Sottotetto

COLORE FACCIATA

colore:

EPOCA STORICA

STATO

Buono

Medio

Basso

ELEMENTI DI PREGIO

PRESCRIZIONI

BOX e POSTI AUTO

Esistenti

Non Esistenti

Recuperabili

CATEGORIE D'INTERVENTO

A1

A2

A3

A3*

A4

A5



ISOLATO

EDIFICIO

CARATTERISTICHE COSTRUTTIVE

Numero Piani

Sottotetto

Seminterrato/Interrato

TIPOLOGIA EDILIZIA

Tipologia Storica

Tipologia Moderna

Ed. Ecclesiasastico

Ed. a Cortina

Ed. Pluripiano Singolo

Palazzo Storico

Ed. d'Angolo

Ed. in Linea

Villa Storica

Residenza Agricola Isolata

Residenza Agricola

Casa Padronale

Ed. Prod. Agricolo (fienile)

Ed. Produttivo Agricolo

Ed. a Corte

Ed. Prod. Industriale-Artig.

Casa Singola

Casa Bifamiliare

Casa Plurifamiliare

DESTINAZIONE D'USO

P. Terra

Altri Piani

UTILIZZO

Utilizzato

Non Utilizzato

Costr./Ristr.

Residenza

Piano Terra

Servizi Pubblici

1° Piano

Agricola

2° Piano

Prod. Agricola (1°)

3° Piano

Prod. Industriale(2°)

4° Piano

Commerciale (3°)

Sottotetto

Direzionale (3°)

Ricettivo

Mista

Accessori

COLORE FACCIATA

colore:

EPOCA STORICA

STATO

Buono

Medio

Basso

ELEMENTI DI PREGIO

PRESCRIZIONI

BOX e POSTI AUTO

Esistenti

Non Esistenti

Recuperabili

CATEGORIE D'INTERVENTO

A1

A2

A3

A3*

A4

A5



ISOLATO

EDIFICIO

CARATTERISTICHE COSTRUTTIVE

Numero Piani

Sottotetto

Seminterrato/Interrato

TIPOLOGIA EDILIZIA

Tipologia Storica

Ed. Ecclesiastico

Palazzo Storico

Villa Storica

Casa Padronale

Ed. a Corte

Ed. a Cortina

Ed. d'Angolo

Residenza Agricola Isolata

Ed. Prod. Agricolo (fienile)

Tipologia Moderna

Ed. Pluripiano Singolo

Ed. in Linea

Residenza Agricola

Ed. Produttivo Agricolo

Ed. Prod. Industriale-Artig.

Casa Singola

Casa Bifamiliare

Casa Plurifamiliare

DESTINAZIONE D'USO

P. Terra

Altri Piani

UTILIZZO

Utilizzato

Non Utilizzato

Costr./Ristr.

Residenza

Servizi Pubblici

Agricola

Prod. Agricola (1°)

Prod. Industriale(2°)

Commerciale (3°)

Direzionale (3°)

Ricettivo

Mista

Accessori

Piano Terra

1° Piano

2° Piano

3° Piano

4° Piano

Sottotetto

COLORE FACCIATA

colore:

EPOCA STORICA

STATO

Buono

Medio

Basso

ELEMENTI DI PREGIO

PRESCRIZIONI

BOX e POSTI AUTO

Esistenti

Non Esistenti

Recuperabili

CATEGORIE D'INTERVENTO

A1

A2

A3

A3*

A4

A5



ISOLATO 40

EDIFICIO 19

CARATTERISTICHE COSTRUTTIVE

Numero Piani 2

Sottotetto

Seminterrato/Interrato

TIPOLOGIA EDILIZIA

Tipologia Storica

Ed. Ecclesiasastico

Palazzo Storico

Villa Storica

Casa Padronale

Ed. a Corte

Ed. a Cortina

Ed. d'Angolo

Residenza Agricola Isolata

Ed. Prod Agricolo (fienile)

Tipologia Moderna

Ed. Pluripiano Singolo

Ed. in Linea

Residenza Agricola

Ed. Produttivo Agricolo

Ed. Prod. Industriale-Artig.

Casa Singola

Casa Bifamiliare

Casa Plurifamiliare

DESTINAZIONE D'USO

P. Terra

Altri Piani

UTILIZZO

Utilizzato

Non Utilizzato

Costr./Ristr.

Residenza

Servizi Pubblici

Agricola

Prod. Agricola (1°)

Prod. Industriale(2°)

Commerciale (3°)

Direzionale (3°)

Ricettivo

Mista

Accessori

Piano Terra

1° Piano

2° Piano

3° Piano

4° Piano

Sottotetto

COLORE FACCIATA

colore: Rosa

EPOCA STORICA

Antecedente al 1811

STATO

Buono

Medio

Basso

ELEMENTI DI PREGIO

Empty text box for elements of value.

PRESCRIZIONI

Empty text box for prescriptions.

BOX e POSTI AUTO

Esistenti

Non Esistenti

Recuperabili

CATEGORIE D'INTERVENTO

A1

A2

A3

A3*

A4

A5



ISOLATO

EDIFICIO

CARATTERISTICHE COSTRUTTIVE

Numero Piani

Sottotetto

Seminterrato/Interrato

TIPOLOGIA EDILIZIA

Tipologia Storica

Ed. Ecclesiasastico

Palazzo Storico

Villa Storica

Casa Padronale

Ed. a Corte

Ed. a Cortina

Ed. d'Angolo

Residenza Agricola Isolata

Ed. Prod. Agricolo (fienile)

Tipologia Moderna

Ed. Pluripiano Singolo

Ed. in Linea

Residenza Agricola

Ed. Produttivo Agricolo

Ed. Prod. Industriale-Artig.

Casa Singola

Casa Bifamiliare

Casa Plurifamiliare

DESTINAZIONE D'USO

P. Terra

Altri Piani

UTILIZZO

Utilizzato

Non Utilizzato

Costr./Ristr.

Residenza

Servizi Pubblici

Agricola

Prod. Agricola (1°)

Prod. Industriale(2°)

Commerciale (3°)

Direzionale (3°)

Ricettivo

Mista

Accessori

Piano Terra

1° Piano

2° Piano

3° Piano

4° Piano

Sottotetto

COLORE FACCIATA

colore:

EPOCA STORICA

STATO

Buono

Medio

Basso

ELEMENTI DI PREGIO

PRESCRIZIONI

BOX e POSTI AUTO

Esistenti

Non Esistenti

Recuperabili

CATEGORIE D'INTERVENTO

A1

A2

A3

A3*

A4

A5



ISOLATO

EDIFICIO

CARATTERISTICHE COSTRUTTIVE

Numero Piani

Sottotetto

Seminterrato/Interrato

TIPOLOGIA EDILIZIA

Tipologia Storica

Ed. Ecclesiasico

Palazzo Storico

Villa Storica

Casa Padronale

Ed. a Corte

Ed. a Cortina

Ed. d'Angolo

Residenza Agricola Isolata

Ed. Prod. Agricolo (fienile)

Tipologia Moderna

Ed. Pluripiano Singolo

Ed. in Linea

Residenza Agricola

Ed. Produttivo Agricolo

Ed. Prod. Industriale-Artig.

Casa Singola

Casa Bifamiliare

Casa Plurifamiliare

DESTINAZIONE D'USO

P. Terra

Altri Piani

UTILIZZO

Utilizzato

Non Utilizzato

Costr./Ristr.

Residenza

Servizi Pubblici

Agricola

Prod. Agricola (1°)

Prod. Industriale(2°)

Commerciale (3°)

Direzionale (3°)

Ricettivo

Mista

Accessori

Piano Terra

1° Piano

2° Piano

3° Piano

4° Piano

Sottotetto

COLORE FACCIATA

colore:

EPOCA STORICA

STATO

Buono

Medio

Basso

ELEMENTI DI PREGIO

PRESCRIZIONI

Rifacimento dell'intonaco e dello strato di finitura della facciata.

BOX e POSTI AUTO

Esistenti

Non Esistenti

Recuperabili

CATEGORIE D'INTERVENTO

A1

A2

A3

A3*

A4

A5



ISOLATO 40

EDIFICIO 22

CARATTERISTICHE COSTRUTTIVE

Numero Piani

Sottotetto

Seminterrato/Interrato

TIPOLOGIA EDILIZIA

Tipologia Storica

Ed. Ecclesiasico

Palazzo Storico

Villa Storica

Casa Padronale

Ed. a Corte

Ed. a Cortina

Ed. d'Angolo

Residenza Agricola Isolata

Ed. Prod. Agricolo (fienile)

Tipologia Moderna

Ed. Pluripiano Singolo

Ed. in Linea

Residenza Agricola

Ed. Produttivo Agricolo

Ed. Prod. Industriale-Artig.

Casa Singola

Casa Bifamiliare

Casa Plurifamiliare

DESTINAZIONE D'USO

P. Terra

Altri Piani

UTILIZZO

Utilizzato

Non Utilizzato

Costr./Ristr.

Residenza

Servizi Pubblici

Agricola

Prod. Agricola (1°)

Prod. Industriale(2°)

Commerciale (3°)

Direzionale (3°)

Ricettivo

Mista

Accessori

Piano Terra

1° Piano

2° Piano

3° Piano

4° Piano

Sottotetto

COLORE FACCIATA

colore:

EPOCA STORICA

STATO

Buono

Medio

Basso

ELEMENTI DI PREGIO

PRESCRIZIONI

Ritinteggiatura.

BOX e POSTI AUTO

Esistenti

Non Esistenti

Recuperabili

CATEGORIE D'INTERVENTO

A1

A2

A3

A3*

A4

A5



ISOLATO 40

EDIFICIO 23

CARATTERISTICHE COSTRUTTIVE

Numero Piani 2

Sottotetto

Seminterrato/Interrato

TIPOLOGIA EDILIZIA

Tipologia Storica

Ed. Ecclesiasico

Palazzo Storico

Villa Storica

Casa Padronale

Ed. a Corte

Ed. a Cortina

Ed. d'Angolo

Residenza Agricola Isolata

Ed. Prod. Agricolo (fienile)

Tipologia Moderna

Ed. Pluripiano Singolo

Ed. in Linea

Residenza Agricola

Ed. Produttivo Agricolo

Ed. Prod. Industriale-Artig.

Casa Singola

Casa Bifamiliare

Casa Plurifamiliare

DESTINAZIONE D'USO

P. Terra

Altri Piani

UTILIZZO

Utilizzato

Non Utilizzato

Costr./Ristr.

Residenza

Servizi Pubblici

Agricola

Prod. Agricola (1°)

Prod. Industriale(2°)

Commerciale (3°)

Direzionale (3°)

Ricettivo

Mista

Accessori

Piano Terra

1° Piano

2° Piano

3° Piano

4° Piano

Sottotetto

COLORE FACCIATA

colore: Beige

EPOCA STORICA

Antecedente al 1811

STATO

Buono

Medio

Basso

ELEMENTI DI PREGIO

PRESCRIZIONI

BOX e POSTI AUTO

Esistenti

Non Esistenti

Recuperabili

CATEGORIE D'INTERVENTO

A1

A2

A3

A3*

A4

A5



ISOLATO 40

EDIFICIO 24

CARATTERISTICHE COSTRUTTIVE

Numero Piani 2

Sottotetto

Seminterrato/Interrato

TIPOLOGIA EDILIZIA

Tipologia Storica

Ed. Ecclesiasico

Palazzo Storico

Villa Storica

Casa Padronale

Ed. a Corte

Ed. a Cortina

Ed. d'Angolo

Residenza Agricola Isolata

Ed. Prod. Agricolo (fienile)

Tipologia Moderna

Ed. Pluripiano Singolo

Ed. in Linea

Residenza Agricola

Ed. Produttivo Agricolo

Ed. Prod. Industriale-Artig.

Casa Singola

Casa Bifamiliare

Casa Plurifamiliare

DESTINAZIONE D'USO

P. Terra

Altri Piani

UTILIZZO

Utilizzato

Non Utilizzato

Costr./Ristr.

Residenza

Servizi Pubblici

Agricola

Prod. Agricola (1°)

Prod. Industriale(2°)

Commerciale (3°)

Direzionale (3°)

Ricettivo

Mista

Accessori

Piano Terra

1° Piano

2° Piano

3° Piano

4° Piano

Sottotetto

COLORE FACCIATA

colore: Grigio

EPOCA STORICA

Antecedente al 1811

STATO

Buono

Medio

Basso

ELEMENTI DI PREGIO

PRESCRIZIONI

BOX e POSTI AUTO

Esistenti

Non Esistenti

Recuperabili

CATEGORIE D'INTERVENTO

A1

A2

A3

A3*

A4

A5



ISOLATO 40

EDIFICIO 25

CARATTERISTICHE COSTRUTTIVE

Numero Piani 2

Sottotetto

Seminterrato/Interrato

TIPOLOGIA EDILIZIA

Tipologia Storica

Ed. Ecclesiasico

Palazzo Storico

Villa Storica

Casa Padronale

Ed. a Corte

Ed. a Cortina

Ed. d'Angolo

Residenza Agricola Isolata

Ed. Prod. Agricolo (fienile)

Tipologia Moderna

Ed. Pluripiano Singolo

Ed. in Linea

Residenza Agricola

Ed. Produttivo Agricolo

Ed. Prod. Industriale-Artig.

Casa Singola

Casa Bifamiliare

Casa Plurifamiliare

DESTINAZIONE D'USO

P. Terra

Altri Piani

UTILIZZO

Utilizzato

Non Utilizzato

Costr./Ristr.

Residenza

Servizi Pubblici

Agricola

Prod. Agricola (1°)

Prod. Industriale(2°)

Commerciale (3°)

Direzionale (3°)

Ricettivo

Mista

Accessori

Piano Terra

1° Piano

2° Piano

3° Piano

4° Piano

Sottotetto

COLORE FACCIATA

colore: Arancio

EPOCA STORICA

Antecedente al 1811

STATO

Buono

Medio

Basso

ELEMENTI DI PREGIO

PRESCRIZIONI

BOX e POSTI AUTO

Esistenti

Non Esistenti

Recuperabili

CATEGORIE D'INTERVENTO

A1

A2

A3

A3*

A4

A5



ISOLATO

EDIFICIO

CARATTERISTICHE COSTRUTTIVE

Numero Piani

Sottotetto

Seminterrato/Interrato

TIPOLOGIA EDILIZIA

Tipologia Storica

Ed. Ecclesiasastico

Palazzo Storico

Villa Storica

Casa Padronale

Ed. a Corte

Ed. a Cortina

Ed. d'Angolo

Residenza Agricola Isolata

Ed. Prod. Agricolo (fienile)

Tipologia Moderna

Ed. Pluripiano Singolo

Ed. in Linea

Residenza Agricola

Ed. Produttivo Agricolo

Ed. Prod. Industriale-Artig.

Casa Singola

Casa Bifamiliare

Casa Plurifamiliare

DESTINAZIONE D'USO

P. Terra

Altri Piani

UTILIZZO

Utilizzato

Non Utilizzato

Costr./Ristr.

Residenza

Servizi Pubblici

Agricola

Prod. Agricola (1°)

Prod. Industriale(2°)

Commerciale (3°)

Direzionale (3°)

Ricettivo

Mista

Accessori

Piano Terra

1° Piano

2° Piano

3° Piano

4° Piano

Sottotetto

COLORE FACCIATA

colore:

EPOCA STORICA

STATO

Buono

Medio

Basso

ELEMENTI DI PREGIO

PRESCRIZIONI

BOX e POSTI AUTO

Esistenti

Non Esistenti

Recuperabili

CATEGORIE D'INTERVENTO

A1

A2

A3

A3*

A4

A5



ISOLATO 40

EDIFICIO 27

CARATTERISTICHE COSTRUTTIVE

Numero Piani 2

Sottotetto

Seminterrato/Interrato

TIPOLOGIA EDILIZIA

Tipologia Storica

Ed. Ecclesiasico

Palazzo Storico

Villa Storica

Casa Padronale

Ed. a Corte

Ed. a Cortina

Ed. d'Angolo

Residenza Agricola Isolata

Ed. Prod Agricolo (fienile)

Tipologia Moderna

Ed. Pluripiano Singolo

Ed. in Linea

Residenza Agricola

Ed. Produttivo Agricolo

Ed. Prod. Industriale-Artig.

Casa Singola

Casa Bifamiliare

Casa Plurifamiliare

DESTINAZIONE D'USO

P. Terra

Altri Piani

UTILIZZO

Utilizzato

Non Utilizzato

Costr./Ristr.

Residenza

Servizi Pubblici

Agricola

Prod. Agricola (1°)

Prod. Industriale(2°)

Commerciale (3°)

Direzionale (3°)

Ricettivo

Mista

Accessori

Piano Terra

1° Piano

2° Piano

3° Piano

4° Piano

Sottotetto

COLORE FACCIATA

colore: Arancio

EPOCA STORICA

STATO

Buono

Medio

Basso

ELEMENTI DI PREGIO

PRESCRIZIONI

BOX e POSTI AUTO

Esistenti

Non Esistenti

Recuperabili

CATEGORIE D'INTERVENTO

A1

A2

A3

A3*

A4

A5



ISOLATO

EDIFICIO

CARATTERISTICHE COSTRUTTIVE

Numero Piani

Sottotetto

Seminterrato/Interrato

TIPOLOGIA EDILIZIA

Tipologia Storica

Ed. Ecclesiasico

Palazzo Storico

Villa Storica

Casa Padronale

Ed. a Corte

Ed. a Cortina

Ed. d'Angolo

Residenza Agricola Isolata

Ed. Prod. Agricolo (fienile)

Tipologia Moderna

Ed. Pluripiano Singolo

Ed. in Linea

Residenza Agricola

Ed. Produttivo Agricolo

Ed. Prod. Industriale-Artig.

Casa Singola

Casa Bifamiliare

Casa Plurifamiliare

DESTINAZIONE D'USO

P. Terra

Altri Piani

UTILIZZO

Utilizzato

Non Utilizzato

Costr./Ristr.

Residenza

Servizi Pubblici

Agricola

Prod. Agricola (1°)

Prod. Industriale(2°)

Commerciale (3°)

Direzionale (3°)

Ricettivo

Mista

Accessori

Piano Terra

1° Piano

2° Piano

3° Piano

4° Piano

Sottotetto

COLORE FACCIATA

colore:

EPOCA STORICA

STATO

Buono

Medio

Basso

ELEMENTI DI PREGIO

PRESCRIZIONI

BOX e POSTI AUTO

Esistenti

Non Esistenti

Recuperabili

CATEGORIE D'INTERVENTO

A1

A2

A3

A3*

A4

A5



ISOLATO

EDIFICIO

CARATTERISTICHE COSTRUTTIVE

Numero Piani

Sottotetto

Seminterrato/Interrato

TIPOLOGIA EDILIZIA

Tipologia Storica

Tipologia Moderna

- Ed. Ecclesiasico
- Palazzo Storico
- Villa Storica
- Casa Padronale
- Ed. a Corte

- Ed. a Cortina
- Ed. d'Angolo
- Residenza Agricola Isolata
- Ed. Prod. Agricolo (fienile)

- Ed. Pluripiano Singolo
- Ed. in Linea
- Residenza Agricola
- Ed. Produttivo Agricolo
- Ed. Prod. Industriale-Artig.
- Casa Singola
- Casa Bifamiliare
- Casa Plurifamiliare

DESTINAZIONE D'USO

UTILIZZO P. Terra Altri Piani Utilizzato Non Utilizzato Costr./Ristr.

	P. Terra	Altri Piani	UTILIZZO	Utilizzato	Non Utilizzato	Costr./Ristr.
Residenza	<input type="checkbox"/>	<input type="checkbox"/>	Piano Terra	<input checked="" type="checkbox"/>	<input type="checkbox"/>	<input type="checkbox"/>
Servizi Pubblici	<input type="checkbox"/>	<input type="checkbox"/>	1° Piano	<input type="checkbox"/>	<input type="checkbox"/>	<input type="checkbox"/>
Agricola	<input type="checkbox"/>	<input type="checkbox"/>	2° Piano	<input type="checkbox"/>	<input type="checkbox"/>	<input type="checkbox"/>
Prod. Agricola (1°)	<input type="checkbox"/>	<input type="checkbox"/>	3° Piano	<input type="checkbox"/>	<input type="checkbox"/>	<input type="checkbox"/>
Prod. Industriale(2°)	<input type="checkbox"/>	<input type="checkbox"/>	4° Piano	<input type="checkbox"/>	<input type="checkbox"/>	<input type="checkbox"/>
Commerciale (3°)	<input type="checkbox"/>	<input type="checkbox"/>	Sottotetto	<input type="checkbox"/>	<input type="checkbox"/>	<input type="checkbox"/>
Direzionale (3°)	<input type="checkbox"/>	<input type="checkbox"/>				
Ricettivo	<input type="checkbox"/>	<input type="checkbox"/>				
Mista	<input type="checkbox"/>	<input type="checkbox"/>				
Accessori	<input checked="" type="checkbox"/>	<input type="checkbox"/>				

COLORE FACCIATA

colore:

EPOCA STORICA

STATO

Buono Medio Basso

ELEMENTI DI PREGIO

PRESCRIZIONI

BOX e POSTI AUTO

Esistenti Non Esistenti Recuperabili

CATEGORIE D'INTERVENTO

A1 A2 A3 A3* A4 A5



ISOLATO

EDIFICIO

CARATTERISTICHE COSTRUTTIVE

Numero Piani

Sottotetto

Seminterrato/Interrato

TIPOLOGIA EDILIZIA

Tipologia Storica

Tipologia Moderna

Ed. Ecclesiasatico

Ed. a Cortina

Ed. Pluripiano Singolo

Palazzo Storico

Ed. d'Angolo

Ed. in Linea

Villa Storica

Residenza Agricola Isolata

Residenza Agricola

Casa Padronale

Ed. Prod. Agricolo (fienile)

Ed. Produttivo Agricolo

Ed. a Corte

Ed. Prod. Industriale-Artig.

Casa Singola

Casa Bifamiliare

Casa Plurifamiliare

DESTINAZIONE D'USO

P. Terra

Altri Piani

UTILIZZO

Utilizzato

Non Utilizzato

Costr./Ristr.

Residenza

Piano Terra

Servizi Pubblici

1° Piano

Agricola

2° Piano

Prod. Agricola (1°)

3° Piano

Prod. Industriale(2°)

4° Piano

Commerciale (3°)

Sottotetto

Direzionale (3°)

Ricettivo

Mista

Accessori

COLORE FACCIATA

colore:

EPOCA STORICA

STATO

Buono

Medio

Basso

ELEMENTI DI PREGIO

PRESCRIZIONI

BOX e POSTI AUTO

Esistenti

Non Esistenti

Recuperabili

CATEGORIE D'INTERVENTO

A1

A2

A3

A3*

A4

A5



ISOLATO

EDIFICIO

CARATTERISTICHE COSTRUTTIVE

Numero Piani

Sottotetto

Seminterrato/Interrato

TIPOLOGIA EDILIZIA

Tipologia Storica

Tipologia Moderna

- Ed. Ecclesiasico
- Palazzo Storico
- Villa Storica
- Casa Padronale
- Ed. a Corte

- Ed. a Cortina
- Ed. d'Angolo
- Residenza Agricola Isolata
- Ed. Prod. Agricolo (fienile)

- Ed. Pluripiano Singolo
- Ed. in Linea
- Residenza Agricola
- Ed. Produttivo Agricolo
- Ed. Prod. Industriale-Artig.
- Casa Singola
- Casa Bifamiliare
- Casa Plurifamiliare

DESTINAZIONE D'USO

UTILIZZO

	P. Terra	Altri Piani	Utilizzato	Non Utilizzato	Costr./Ristr.
Residenza	<input type="checkbox"/>	<input type="checkbox"/>	<input checked="" type="checkbox"/>	<input type="checkbox"/>	<input type="checkbox"/>
Servizi Pubblici	<input type="checkbox"/>	<input type="checkbox"/>	<input checked="" type="checkbox"/>	<input type="checkbox"/>	<input type="checkbox"/>
Agricola	<input type="checkbox"/>	<input type="checkbox"/>	<input type="checkbox"/>	<input type="checkbox"/>	<input type="checkbox"/>
Prod. Agricola (1°)	<input type="checkbox"/>	<input type="checkbox"/>	<input type="checkbox"/>	<input type="checkbox"/>	<input type="checkbox"/>
Prod. Industriale(2°)	<input type="checkbox"/>	<input type="checkbox"/>	<input type="checkbox"/>	<input type="checkbox"/>	<input type="checkbox"/>
Commerciale (3°)	<input type="checkbox"/>	<input type="checkbox"/>	<input type="checkbox"/>	<input type="checkbox"/>	<input type="checkbox"/>
Direzionale (3°)	<input type="checkbox"/>	<input type="checkbox"/>	<input type="checkbox"/>	<input type="checkbox"/>	<input type="checkbox"/>
Ricettivo	<input type="checkbox"/>	<input type="checkbox"/>	<input type="checkbox"/>	<input type="checkbox"/>	<input type="checkbox"/>
Mista	<input type="checkbox"/>	<input type="checkbox"/>	<input type="checkbox"/>	<input type="checkbox"/>	<input type="checkbox"/>
Accessori	<input checked="" type="checkbox"/>	<input checked="" type="checkbox"/>	<input type="checkbox"/>	<input type="checkbox"/>	<input type="checkbox"/>

- P. Terra
- Altri Piani
- Agricola
- Prod. Agricola (1°)
- Prod. Industriale(2°)
- Commerciale (3°)
- Direzionale (3°)
- Ricettivo
- Mista
- Accessori

- Piano Terra
- 1° Piano
- 2° Piano
- 3° Piano
- 4° Piano
- Sottotetto

COLORE FACCIATA

colore:

EPOCA STORICA

STATO

Buono

Medio

Basso

ELEMENTI DI PREGIO

PRESCRIZIONI

BOX e POSTI AUTO

Esistenti

Non Esistenti

Recuperabili

CATEGORIE D'INTERVENTO

- A1
- A2
- A3
- A3*
- A4
- A5



ISOLATO

EDIFICIO

CARATTERISTICHE COSTRUTTIVE

Numero Piani

Sottotetto

Seminterrato/Interrato

TIPOLOGIA EDILIZIA

Tipologia Storica

Ed. Ecclesiasico

Palazzo Storico

Villa Storica

Casa Padronale

Ed. a Corte

Ed. a Cortina

Ed. d'Angolo

Residenza Agricola Isolata

Ed. Prod Agricolo (fienile)

Tipologia Moderna

Ed. Pluripiano Singolo

Ed. in Linea

Residenza Agricola

Ed. Produttivo Agricolo

Ed. Prod. Industriale-Artig.

Casa Singola

Casa Bifamiliare

Casa Plurifamiliare

DESTINAZIONE D'USO

P. Terra

Altri Piani

UTILIZZO

Utilizzato

Non Utilizzato

Costr./Ristr.

Residenza

Servizi Pubblici

Agricola

Prod. Agricola (1°)

Prod. Industriale(2°)

Commerciale (3°)

Direzionale (3°)

Ricettivo

Mista

Accessori

Piano Terra

1° Piano

2° Piano

3° Piano

4° Piano

Sottotetto

COLORE FACCIATA

colore:

EPOCA STORICA

STATO

Buono

Medio

Basso

ELEMENTI DI PREGIO

PRESCRIZIONI

BOX e POSTI AUTO

Esistenti

Non Esistenti

Recuperabili

CATEGORIE D'INTERVENTO

A1

A2

A3

A3*

A4

A5



ISOLATO 40

EDIFICIO 33

CARATTERISTICHE COSTRUTTIVE

Numero Piani 1

Sottotetto

Seminterrato/Interrato

TIPOLOGIA EDILIZIA

Tipologia Storica

Ed. Ecclesiasico

Palazzo Storico

Villa Storica

Casa Padronale

Ed. a Corte

Ed. a Cortina

Ed. d'Angolo

Residenza Agricola Isolata

Ed. Prod. Agricolo (fienile)

Tipologia Moderna

Ed. Pluripiano Singolo

Ed. in Linea

Residenza Agricola

Ed. Produttivo Agricolo

Ed. Prod. Industriale-Artig.

Casa Singola

Casa Bifamiliare

Casa Plurifamiliare

DESTINAZIONE D'USO

P. Terra

Altri Piani

UTILIZZO

Utilizzato

Non Utilizzato

Costr./Ristr.

Residenza

Servizi Pubblici

Agricola

Prod. Agricola (1°)

Prod. Industriale(2°)

Commerciale (3°)

Direzionale (3°)

Ricettivo

Mista

Accessori

Piano Terra

1° Piano

2° Piano

3° Piano

4° Piano

Sottotetto

COLORE FACCIATA

colore: Giallo

EPOCA STORICA

STATO

Buono

Medio

Basso

ELEMENTI DI PREGIO

PRESCRIZIONI

BOX e POSTI AUTO

Esistenti

Non Esistenti

Recuperabili

CATEGORIE D'INTERVENTO

A1

A2

A3

A3*

A4

A5



ISOLATO

EDIFICIO

CARATTERISTICHE COSTRUTTIVE

Numero Piani

Sottotetto

Seminterrato/Interrato

TIPOLOGIA EDILIZIA

Tipologia Storica

Tipologia Moderna

Ed. Ecclesiasastico

Ed. a Cortina

Ed. Pluripiano Singolo

Palazzo Storico

Ed. d'Angolo

Ed. in Linea

Villa Storica

Residenza Agricola Isolata

Residenza Agricola

Casa Padronale

Ed. Prod. Agricolo (fienile)

Ed. Produttivo Agricolo

Ed. a Corte

Ed. Prod. Industriale-Artig.

Casa Singola

Casa Bifamiliare

Casa Plurifamiliare

DESTINAZIONE D'USO

P. Terra

Altri Piani

UTILIZZO

Utilizzato

Non Utilizzato

Costr./Ristr.

Residenza

Piano Terra

Servizi Pubblici

1° Piano

Agricola

2° Piano

Prod. Agricola (1°)

3° Piano

Prod. Industriale(2°)

4° Piano

Commerciale (3°)

Sottotetto

Direzionale (3°)

Ricettivo

Mista

Accessori

COLORE FACCIATA

colore:

EPOCA STORICA

STATO

Buono

Medio

Basso

ELEMENTI DI PREGIO

PRESCRIZIONI

Rifacimento dell'intonaco e dello strato di finitura della facciata.

BOX e POSTI AUTO

Esistenti

Non Esistenti

Recuperabili

CATEGORIE D'INTERVENTO

A1

A2

A3

A3*

A4

A5



ISOLATO

EDIFICIO

CARATTERISTICHE COSTRUTTIVE

Numero Piani

Sottotetto

Seminterrato/Interrato

TIPOLOGIA EDILIZIA

Tipologia Storica

Ed. Ecclesiasico

Palazzo Storico

Villa Storica

Casa Padronale

Ed. a Corte

Ed. a Cortina

Ed. d'Angolo

Residenza Agricola Isolata

Ed. Prod. Agricolo (fienile)

Tipologia Moderna

Ed. Pluripiano Singolo

Ed. in Linea

Residenza Agricola

Ed. Produttivo Agricolo

Ed. Prod. Industriale-Artig.

Casa Singola

Casa Bifamiliare

Casa Plurifamiliare

DESTINAZIONE D'USO

P. Terra

Altri Piani

UTILIZZO

Utilizzato

Non Utilizzato

Costr./Ristr.

Residenza

Servizi Pubblici

Agricola

Prod. Agricola (1°)

Prod. Industriale(2°)

Commerciale (3°)

Direzionale (3°)

Ricettivo

Mista

Accessori

Piano Terra

1° Piano

2° Piano

3° Piano

4° Piano

Sottotetto

COLORE FACCIATA

colore:

EPOCA STORICA

STATO

Buono

Medio

Basso

ELEMENTI DI PREGIO

PRESCRIZIONI

BOX e POSTI AUTO

Esistenti

Non Esistenti

Recuperabili

CATEGORIE D'INTERVENTO

A1

A2

A3

A3*

A4

A5



ISOLATO 40

EDIFICIO 36

CARATTERISTICHE COSTRUTTIVE

Numero Piani

Sottotetto

Seminterrato/Interrato

TIPOLOGIA EDILIZIA

Tipologia Storica

Tipologia Moderna

- Ed. Ecclesiasico
- Palazzo Storico
- Villa Storica
- Casa Padronale
- Ed. a Corte

- Ed. a Cortina
- Ed. d'Angolo
- Residenza Agricola Isolata
- Ed. Prod Agricolo (fienile)

- Ed. Pluripiano Singolo
- Ed. in Linea
- Residenza Agricola
- Ed. Produttivo Agricolo
- Ed. Prod. Industriale-Artig.
- Casa Singola
- Casa Bifamiliare
- Casa Plurifamiliare

DESTINAZIONE D'USO

	P. Terra	Altri Piani	UTILIZZO	Utilizzato	Non Utilizzato	Costr./Ristr.
--	----------	-------------	----------	------------	----------------	---------------

- | | | | | | | |
|-----------------------|-------------------------------------|--------------------------|-------------|-------------------------------------|--------------------------|--------------------------|
| Residenza | <input type="checkbox"/> | <input type="checkbox"/> | Piano Terra | <input checked="" type="checkbox"/> | <input type="checkbox"/> | <input type="checkbox"/> |
| Servizi Pubblici | <input type="checkbox"/> | <input type="checkbox"/> | 1° Piano | <input type="checkbox"/> | <input type="checkbox"/> | <input type="checkbox"/> |
| Agricola | <input type="checkbox"/> | <input type="checkbox"/> | 2° Piano | <input type="checkbox"/> | <input type="checkbox"/> | <input type="checkbox"/> |
| Prod. Agricola (1°) | <input type="checkbox"/> | <input type="checkbox"/> | 3° Piano | <input type="checkbox"/> | <input type="checkbox"/> | <input type="checkbox"/> |
| Prod. Industriale(2°) | <input type="checkbox"/> | <input type="checkbox"/> | 4° Piano | <input type="checkbox"/> | <input type="checkbox"/> | <input type="checkbox"/> |
| Commerciale (3°) | <input type="checkbox"/> | <input type="checkbox"/> | Sottotetto | <input type="checkbox"/> | <input type="checkbox"/> | <input type="checkbox"/> |
| Direzionale (3°) | <input type="checkbox"/> | <input type="checkbox"/> | | | | |
| Ricettivo | <input type="checkbox"/> | <input type="checkbox"/> | | | | |
| Mista | <input type="checkbox"/> | <input type="checkbox"/> | | | | |
| Accessori | <input checked="" type="checkbox"/> | <input type="checkbox"/> | | | | |

COLORE FACCIATA

colore:

EPOCA STORICA

STATO

Buono

Medio

Basso

ELEMENTI DI PREGIO

PRESCRIZIONI

BOX e POSTI AUTO

Esistenti

Non Esistenti

Recuperabili

CATEGORIE D'INTERVENTO

A1 A2 A3 A3* A4 A5



ISOLATO

EDIFICIO

CARATTERISTICHE COSTRUTTIVE

Numero Piani

Sottotetto

Seminterrato/Interrato

TIPOLOGIA EDILIZIA

Tipologia Storica

Tipologia Moderna

Ed. Ecclesiasastico

Ed. a Cortina

Ed. Pluripiano Singolo

Palazzo Storico

Ed. d'Angolo

Ed. in Linea

Villa Storica

Residenza Agricola Isolata

Residenza Agricola

Casa Padronale

Ed. Prod. Agricolo (fienile)

Ed. Produttivo Agricolo

Ed. a Corte

Ed. Prod. Industriale-Artig.

Casa Singola

Casa Bifamiliare

Casa Plurifamiliare

DESTINAZIONE D'USO

P. Terra

Altri Piani

UTILIZZO

Utilizzato

Non Utilizzato

Costr./Ristr.

Residenza

Piano Terra

Servizi Pubblici

1° Piano

Agricola

2° Piano

Prod. Agricola (1°)

3° Piano

Prod. Industriale(2°)

4° Piano

Commerciale (3°)

Sottotetto

Direzionale (3°)

Ricettivo

Mista

Accessori

COLORE FACCIATA

colore:

EPOCA STORICA

STATO

Buono

Medio

Basso

ELEMENTI DI PREGIO

PRESCRIZIONI

BOX e POSTI AUTO

Esistenti

Non Esistenti

Recuperabili

CATEGORIE D'INTERVENTO

A1

A2

A3

A3*

A4

A5



ISOLATO 41

EDIFICIO 1

CARATTERISTICHE COSTRUTTIVE

Numero Piani 2

Sottotetto

Seminterrato/Interrato

TIPOLOGIA EDILIZIA

Tipologia Storica

Tipologia Moderna

Ed. Ecclesiasastico

Ed. a Cortina

Ed. Pluripiano Singolo

Palazzo Storico

Ed. d'Angolo

Ed. in Linea

Villa Storica

Residenza Agricola Isolata

Residenza Agricola

Casa Padronale

Ed. Prod. Agricolo (fienile)

Ed. Produttivo Agricolo

Ed. a Corte

Ed. Prod. Industriale-Artig.

Casa Singola

Casa Bifamiliare

Casa Plurifamiliare

DESTINAZIONE D'USO

P. Terra

Altri Piani

UTILIZZO

Utilizzato

Non Utilizzato

Costr./Ristr.

Residenza

Piano Terra

Servizi Pubblici

1° Piano

Agricola

2° Piano

Prod. Agricola (1°)

3° Piano

Prod. Industriale(2°)

4° Piano

Commerciale (3°)

Sottotetto

Direzionale (3°)

Ricettivo

Mista

Accessori

COLORE FACCIATA

colore: Giallo

EPOCA STORICA

Antecedente al 1811

STATO

Buono

Medio

Basso

ELEMENTI DI PREGIO

PRESCRIZIONI

BOX e POSTI AUTO

Esistenti

Non Esistenti

Recuperabili

CATEGORIE D'INTERVENTO

A1

A2

A3

A3*

A4

A5



ISOLATO 41

EDIFICIO 2

CARATTERISTICHE COSTRUTTIVE

Numero Piani 2

Sottotetto

Seminterrato/Interrato

TIPOLOGIA EDILIZIA

Tipologia Storica

Ed. Ecclesiasico

Palazzo Storico

Villa Storica

Casa Padronale

Ed. a Corte

Ed. a Cortina

Ed. d'Angolo

Residenza Agricola Isolata

Ed. Prod. Agricolo (fienile)

Tipologia Moderna

Ed. Pluripiano Singolo

Ed. in Linea

Residenza Agricola

Ed. Produttivo Agricolo

Ed. Prod. Industriale-Artig.

Casa Singola

Casa Bifamiliare

Casa Plurifamiliare

DESTINAZIONE D'USO

P. Terra

Altri Piani

UTILIZZO

Utilizzato

Non Utilizzato

Costr./Ristr.

Residenza

Servizi Pubblici

Agricola

Prod. Agricola (1°)

Prod. Industriale(2°)

Commerciale (3°)

Direzionale (3°)

Ricettivo

Mista

Accessori

Piano Terra

1° Piano

2° Piano

3° Piano

4° Piano

Sottotetto

COLORE FACCIATA

colore: Grigio

EPOCA STORICA

Antecedente al 1811

STATO

Buono

Medio

Basso

ELEMENTI DI PREGIO

PRESCRIZIONI

BOX e POSTI AUTO

Esistenti

Non Esistenti

Recuperabili

CATEGORIE D'INTERVENTO

A1

A2

A3

A3*

A4

A5



ISOLATO 41

EDIFICIO 3

CARATTERISTICHE COSTRUTTIVE

Numero Piani 2

Sottotetto

Seminterrato/Interrato

TIPOLOGIA EDILIZIA

Tipologia Storica

Tipologia Moderna

Ed. Ecclesiastico

Ed. a Cortina

Ed. Pluripiano Singolo

Palazzo Storico

Ed. d'Angolo

Ed. in Linea

Villa Storica

Residenza Agricola Isolata

Residenza Agricola

Casa Padronale

Ed. Prod. Agricolo (fienile)

Ed. Produttivo Agricolo

Ed. a Corte

Ed. Prod. Industriale-Artig.

Casa Singola

Casa Bifamiliare

Casa Plurifamiliare

DESTINAZIONE D'USO

P. Terra

Altri Piani

UTILIZZO

Utilizzato

Non Utilizzato

Costr./Ristr.

Residenza

Piano Terra

Servizi Pubblici

1° Piano

Agricola

2° Piano

Prod. Agricola (1°)

3° Piano

Prod. Industriale(2°)

4° Piano

Commerciale (3°)

Sottotetto

Direzionale (3°)

Ricettivo

Mista

Accessori

COLORE FACCIATA

colore: Giallo

EPOCA STORICA

Antecedente al 1811

STATO

Buono

Medio

Basso

ELEMENTI DI PREGIO

PRESCRIZIONI

BOX e POSTI AUTO

Esistenti

Non Esistenti

Recuperabili

CATEGORIE D'INTERVENTO

A1

A2

A3

A3*

A4

A5



ISOLATO 41

EDIFICIO 4

CARATTERISTICHE COSTRUTTIVE

Numero Piani

Sottotetto

Seminterrato/Interrato

TIPOLOGIA EDILIZIA

Tipologia Storica

Ed. Ecclesiasastico

Palazzo Storico

Villa Storica

Casa Padronale

Ed. a Corte

Ed. a Cortina

Ed. d'Angolo

Residenza Agricola Isolata

Ed. Prod. Agricolo (fienile)

Tipologia Moderna

Ed. Pluripiano Singolo

Ed. in Linea

Residenza Agricola

Ed. Produttivo Agricolo

Ed. Prod. Industriale-Artig.

Casa Singola

Casa Bifamiliare

Casa Plurifamiliare

DESTINAZIONE D'USO

P. Terra

Altri Piani

UTILIZZO

Utilizzato

Non Utilizzato

Costr./Ristr.

Residenza

Servizi Pubblici

Agricola

Prod. Agricola (1°)

Prod. Industriale(2°)

Commerciale (3°)

Direzionale (3°)

Ricettivo

Mista

Accessori

Piano Terra

1° Piano

2° Piano

3° Piano

4° Piano

Sottotetto

COLORE FACCIATA

colore:

EPOCA STORICA

STATO

Buono

Medio

Basso

ELEMENTI DI PREGIO

PRESCRIZIONI

BOX e POSTI AUTO

Esistenti

Non Esistenti

Recuperabili

CATEGORIE D'INTERVENTO

A1

A2

A3

A3*

A4

A5



ISOLATO 41

EDIFICIO 5

CARATTERISTICHE COSTRUTTIVE

Numero Piani 1

Sottotetto

Seminterrato/Interrato

TIPOLOGIA EDILIZIA

Tipologia Storica

Tipologia Moderna

Ed. Ecclesiasastico

Ed. a Cortina

Ed. Pluripiano Singolo

Palazzo Storico

Ed. d'Angolo

Ed. in Linea

Villa Storica

Residenza Agricola Isolata

Residenza Agricola

Casa Padronale

Ed. Prod. Agricolo (fienile)

Ed. Produttivo Agricolo

Ed. a Corte

Ed. Prod. Industriale-Artig.

Casa Singola

Casa Bifamiliare

Casa Plurifamiliare

DESTINAZIONE D'USO

P. Terra

Altri Piani

UTILIZZO

Utilizzato

Non Utilizzato

Costr./Ristr.

Residenza

Piano Terra

Servizi Pubblici

1° Piano

Agricola

2° Piano

Prod. Agricola (1°)

3° Piano

Prod. Industriale(2°)

4° Piano

Commerciale (3°)

Sottotetto

Direzionale (3°)

Ricettivo

Mista

Accessori

COLORE FACCIATA

colore: Grigio

EPOCA STORICA

Antecedente al 1852

STATO

Buono

Medio

Basso

ELEMENTI DI PREGIO

Empty text box for elements of value.

PRESCRIZIONI

Empty text box for prescriptions.

BOX e POSTI AUTO

Esistenti

Non Esistenti

Recuperabili

CATEGORIE D'INTERVENTO

A1 A2 A3 A3* A4 A5



ISOLATO 41

EDIFICIO 6

CARATTERISTICHE COSTRUTTIVE

Numero Piani

Sottotetto

Seminterrato/Interrato

TIPOLOGIA EDILIZIA

Tipologia Storica

Ed. Ecclesiasico

Palazzo Storico

Villa Storica

Casa Padronale

Ed. a Corte

Ed. a Cortina

Ed. d'Angolo

Residenza Agricola Isolata

Ed. Prod. Agricolo (fienile)

Tipologia Moderna

Ed. Pluripiano Singolo

Ed. in Linea

Residenza Agricola

Ed. Produttivo Agricolo

Ed. Prod. Industriale-Artig.

Casa Singola

Casa Bifamiliare

Casa Plurifamiliare

DESTINAZIONE D'USO

P. Terra

Altri Piani

UTILIZZO

Utilizzato

Non Utilizzato

Costr./Ristr.

Residenza

Servizi Pubblici

Agricola

Prod. Agricola (1°)

Prod. Industriale(2°)

Commerciale (3°)

Direzionale (3°)

Ricettivo

Mista

Accessori

Piano Terra

1° Piano

2° Piano

3° Piano

4° Piano

Sottotetto

COLORE FACCIATA

colore:

EPOCA STORICA

STATO

Buono

Medio

Basso

ELEMENTI DI PREGIO

PRESCRIZIONI

BOX e POSTI AUTO

Esistenti

Non Esistenti

Recuperabili

CATEGORIE D'INTERVENTO

A1

A2

A3

A3*

A4

A5



ISOLATO

EDIFICIO

CARATTERISTICHE COSTRUTTIVE

Numero Piani

Sottotetto

Seminterrato/Interrato

TIPOLOGIA EDILIZIA

Tipologia Storica

Ed. Ecclesiasatico

Palazzo Storico

Villa Storica

Casa Padronale

Ed. a Corte

Ed. a Cortina

Ed. d'Angolo

Residenza Agricola Isolata

Ed. Prod. Agricolo (fienile)

Tipologia Moderna

Ed. Pluripiano Singolo

Ed. in Linea

Residenza Agricola

Ed. Produttivo Agricolo

Ed. Prod. Industriale-Artig.

Casa Singola

Casa Bifamiliare

Casa Plurifamiliare

DESTINAZIONE D'USO

P. Terra

Altri Piani

UTILIZZO

Utilizzato

Non Utilizzato

Costr./Ristr.

Residenza

Servizi Pubblici

Agricola

Prod. Agricola (1°)

Prod. Industriale(2°)

Commerciale (3°)

Direzionale (3°)

Ricettivo

Mista

Accessori

Piano Terra

1° Piano

2° Piano

3° Piano

4° Piano

Sottotetto

COLORE FACCIATA

colore:

EPOCA STORICA

STATO

Buono

Medio

Basso

ELEMENTI DI PREGIO

PRESCRIZIONI

BOX e POSTI AUTO

Esistenti

Non Esistenti

Recuperabili

CATEGORIE D'INTERVENTO

A1

A2

A3

A3*

A4

A5



ISOLATO

EDIFICIO

CARATTERISTICHE COSTRUTTIVE

Numero Piani

Sottotetto

Seminterrato/Interrato

TIPOLOGIA EDILIZIA

Tipologia Storica

Tipologia Moderna

- Ed. Ecclesastico
- Palazzo Storico
- Villa Storica
- Casa Padronale
- Ed. a Corte

- Ed. a Cortina
- Ed. d'Angolo
- Residenza Agricola Isolata
- Ed. Prod. Agricolo (fienile)

- Ed. Pluripiano Singolo
- Ed. in Linea
- Residenza Agricola
- Ed. Produttivo Agricolo
- Ed. Prod. Industriale-Artig.
- Casa Singola
- Casa Bifamiliare
- Casa Plurifamiliare

DESTINAZIONE D'USO

UTILIZZO Utilizzato Non Utilizzato Costr./Ristr.

- Residenza
- Servizi Pubblici
- Agricola
- Prod. Agricola (1°)
- Prod. Industriale(2°)
- Commerciale (3°)
- Direzionale (3°)
- Ricettivo
- Mista
- Accessori

- P. Terra
- Altri Piani
- Piano Terra
- 1° Piano
- 2° Piano
- 3° Piano
- 4° Piano
- Sottotetto

- P. Terra
- Altri Piani
- Piano Terra
- 1° Piano
- 2° Piano
- 3° Piano
- 4° Piano
- Sottotetto

COLORE FACCIATA

colore:

EPOCA STORICA

STATO

Buono

Medio

Basso

ELEMENTI DI PREGIO

PRESCRIZIONI

BOX e POSTI AUTO

Esistenti

Non Esistenti

Recuperabili

CATEGORIE D'INTERVENTO

- A1
- A2
- A3
- A3*
- A4
- A5



ISOLATO 78

EDIFICIO 1

CARATTERISTICHE COSTRUTTIVE

Numero Piani 2

Sottotetto

Seminterrato/Interrato

TIPOLOGIA EDILIZIA

Tipologia Storica

Ed. Ecclesiasico

Palazzo Storico

Villa Storica

Casa Padronale

Ed. a Corte

Ed. a Cortina

Ed. d'Angolo

Residenza Agricola Isolata

Ed. Prod. Agricolo (fienile)

Tipologia Moderna

Ed. Pluripiano Singolo

Ed. in Linea

Residenza Agricola

Ed. Produttivo Agricolo

Ed. Prod. Industriale-Artig.

Casa Singola

Casa Bifamiliare

Casa Plurifamiliare

DESTINAZIONE D'USO

P. Terra

Altri Piani

UTILIZZO

Utilizzato

Non Utilizzato

Costr./Ristr.

Residenza

Servizi Pubblici

Agricola

Prod. Agricola (1°)

Prod. Industriale(2°)

Commerciale (3°)

Direzionale (3°)

Ricettivo

Mista

Accessori

Piano Terra

1° Piano

2° Piano

3° Piano

4° Piano

Sottotetto

COLORE FACCIATA

colore: Rosso

EPOCA STORICA

STATO

Buono

Medio

Basso

ELEMENTI DI PREGIO

PRESCRIZIONI

BOX e POSTI AUTO

Esistenti

Non Esistenti

Recuperabili

CATEGORIE D'INTERVENTO

A1

A2

A3

A3*

A4

A5



ISOLATO

EDIFICIO

CARATTERISTICHE COSTRUTTIVE

Numero Piani

Sottotetto

Seminterrato/Interrato

TIPOLOGIA EDILIZIA

Tipologia Storica

Tipologia Moderna

Ed. Ecclesiastico

Ed. a Cortina

Ed. Pluripiano Singolo

Palazzo Storico

Ed. d'Angolo

Ed. in Linea

Villa Storica

Residenza Agricola Isolata

Residenza Agricola

Casa Padronale

Ed. Prod. Agricolo (fienile)

Ed. Produttivo Agricolo

Ed. a Corte

Ed. Prod. Industriale-Artig.

Casa Singola

Casa Bifamiliare

Casa Plurifamiliare

DESTINAZIONE D'USO

P. Terra

Altri Piani

UTILIZZO

Utilizzato

Non Utilizzato

Costr./Ristr.

Residenza

Piano Terra

Servizi Pubblici

1° Piano

Agricola

2° Piano

Prod. Agricola (1°)

3° Piano

Prod. Industriale(2°)

4° Piano

Commerciale (3°)

Sottotetto

Direzionale (3°)

Ricettivo

Mista

Accessori

COLORE FACCIATA

colore:

EPOCA STORICA

STATO

Buono

Medio

Basso

ELEMENTI DI PREGIO

PRESCRIZIONI

BOX e POSTI AUTO

Esistenti

Non Esistenti

Recuperabili

CATEGORIE D'INTERVENTO

A1

A2

A3

A3*

A4

A5



ISOLATO 78

EDIFICIO 3

CARATTERISTICHE COSTRUTTIVE

Numero Piani

Sottotetto

Seminterrato/Interrato

TIPOLOGIA EDILIZIA

Tipologia Storica

Tipologia Moderna

Ed. Ecclesiasico

Ed. a Cortina

Ed. Pluripiano Singolo

Palazzo Storico

Ed. d'Angolo

Ed. in Linea

Villa Storica

Residenza Agricola Isolata

Residenza Agricola

Casa Padronale

Ed. Prod. Agricolo (fienile)

Ed. Produttivo Agricolo

Ed. a Corte

Ed. Prod. Industriale-Artig.

Casa Singola

Casa Bifamiliare

Casa Plurifamiliare

DESTINAZIONE D'USO

P. Terra

Altri Piani

UTILIZZO

Utilizzato

Non Utilizzato

Costr./Ristr.

Residenza

Piano Terra

Servizi Pubblici

1° Piano

Agricola

2° Piano

Prod. Agricola (1°)

3° Piano

Prod. Industriale(2°)

4° Piano

Commerciale (3°)

Sottotetto

Direzionale (3°)

Ricettivo

Mista

Accessori

COLORE FACCIATA

colore: Rosso

EPOCA STORICA

STATO

Buono

Medio

Basso

ELEMENTI DI PREGIO

PRESCRIZIONI

BOX e POSTI AUTO

Esistenti

Non Esistenti

Recuperabili

CATEGORIE D'INTERVENTO

A1

A2

A3

A3*

A4

A5